

医学信息速递

Medical Information Express



传递最有价值的医学信息

中国化学制药行业数据研究报告(2023年版)

产品战略&医学与信息部
2024-4



传递最有价值的医学信息

目录

CONTENTS

01 2022年医药行业经济运行情况

02 2022年化学药制剂进出口情况分析

03 2022年20城市医院化学药用药分析

04 2022年我国化学药品注册情况



PART1 2022年医药行业经济运行情况

1

医药工业总体情况

2

化学制药行业运行情况

3

化学药品制剂产量情况

4

2023年及十四五化学制药工业发展趋势



医药工业总体情况：医药工业营收明显下滑，子行业走势分化

2022年中国医药制造业营收下降，新冠疫苗销售下滑为主要原因

2022年中国医药制造业七大子行业合计营业收入为32503.8亿元，同比增长0.22%，较2021年的高速增长有所回落，总体呈现下降趋势，经济运行形势面临挑战。其中，生物药品制造行业因新冠疫苗销售下滑，营业收入同比下降32.8%，是医药工业经济指标下滑的主要原因。疫情还影响了药品消费和供给，全国医疗卫生机构诊疗人次同比下降1.5%，医院用药金额也出现负增长。化学药品制剂制造行业受带量采购和原料药涨价影响，销售同比增长仅1.9%。中成药生产和中药饮片行业受中药材涨价影响，表现不如往年。但化学药品原料药制造、卫生材料及医用品制造、医疗仪器设备及器械制造实现了较高增速，是医药工业营业收入保持正增长的重要力量。

化学药品原料药制造营收同比增长15%成增长最快行业

化学药品原料药制造受益于大宗原料药价格上涨以及解热镇痛、激素、抗感染类等原料药出口旺盛，营收同比增长15%，成为2022年医药工业各子行业中销售增长最快的行业。

同时，医疗仪器设备及器械制造、卫生材料及医用品制造营收同比增长11.9%，得益于疫情常态化监控政策和相关检测设备、试剂及防护用品的旺盛需求，均优于2021年同期水平。

总体上看，2022年面对复杂多变的国际环境和新冠疫情等因素冲击，医药工业的相关经济指标相较2021年的高速增长有所回落，但仍表现出较强的发展韧性，为疫情防控和经济社会大局稳定提供了有力保障，为如期实现国家“十四五”医药工业发展规划奠定了基础。



医药工业利润明显下滑，疫情防控变化促使行业利润回归正常水平

2022 年中国医药制造业七种子行业
实现利润总额

5038.4 亿元

同比下降 ▼

-26.73%

2022年医药工业利润总额
与 2020 年相比

仍有涨幅 ▲

23%

“

下滑主要原因是生物药品制造和中药饮片加工这两个2021 年利润增速创纪录的子行业利润状态回归到正常水平。2021年因疫情创造的特殊红利时期是无法持续的，2022 年疫情防控形势变化后行业利润回调是应有之义。

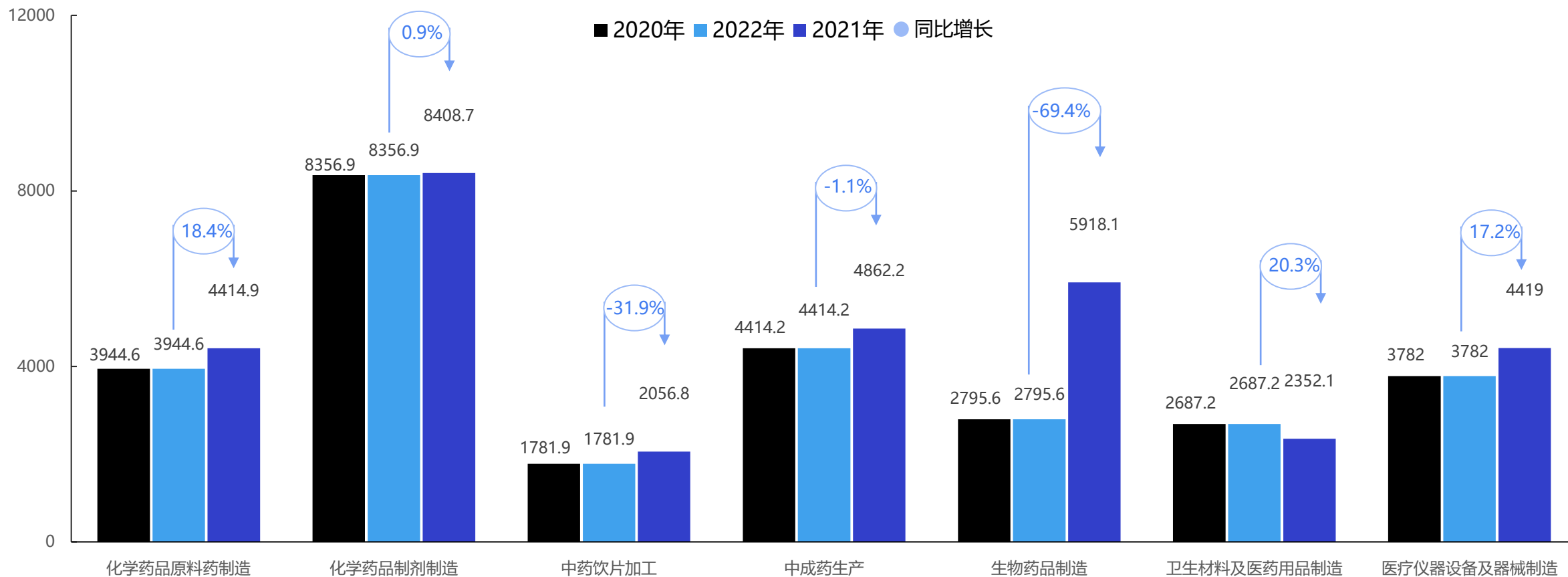
”



化学制药行业运行情况

2022年化学制药行业实现主营业务收入13645.6亿元，实现利润2014.6亿元，包括化学药品原料药制造（66%）和化学药品制剂制造（34%）两个子行业增速同比去年有所放缓。

2020-2022年医药工业主营业务收入（亿元）及增幅

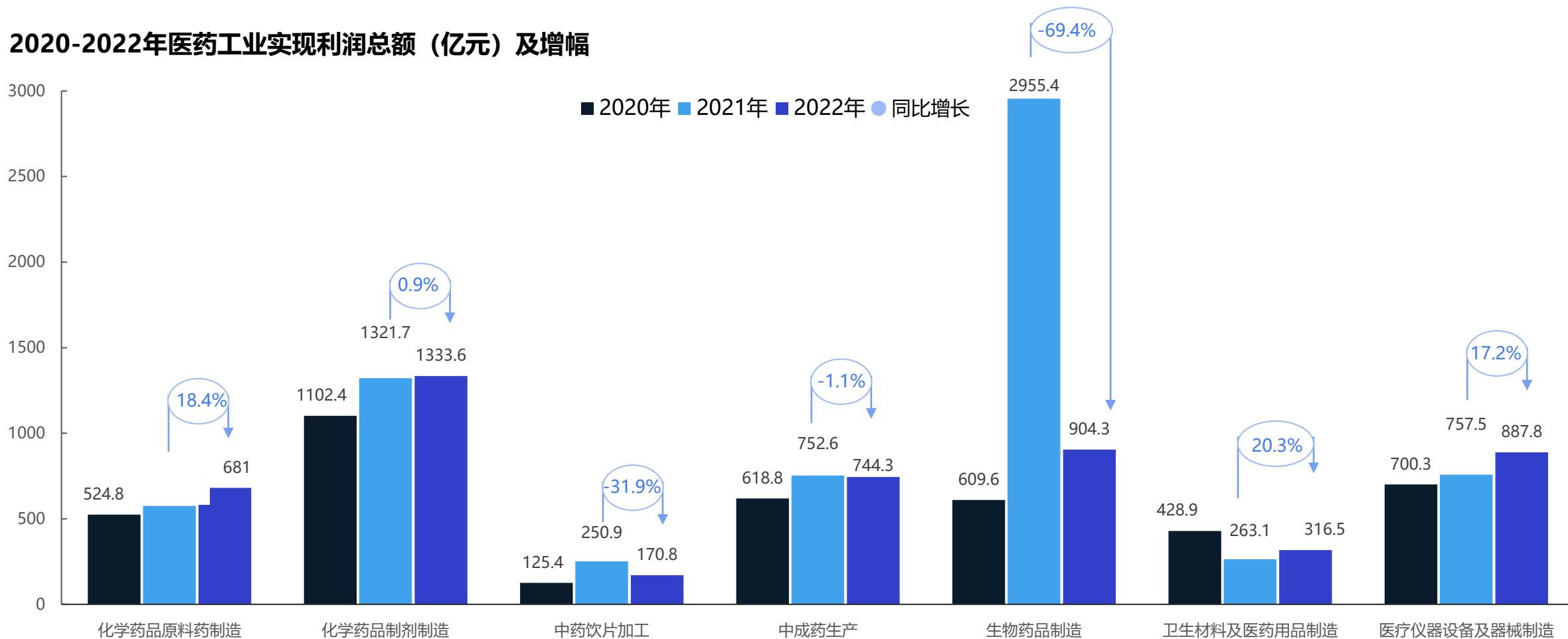


化学制药行业运行情况

以原料药生产为主企业实现利润 681 亿元，同比增长 18.4%，增幅较去年扩大 8.8 个百分点。

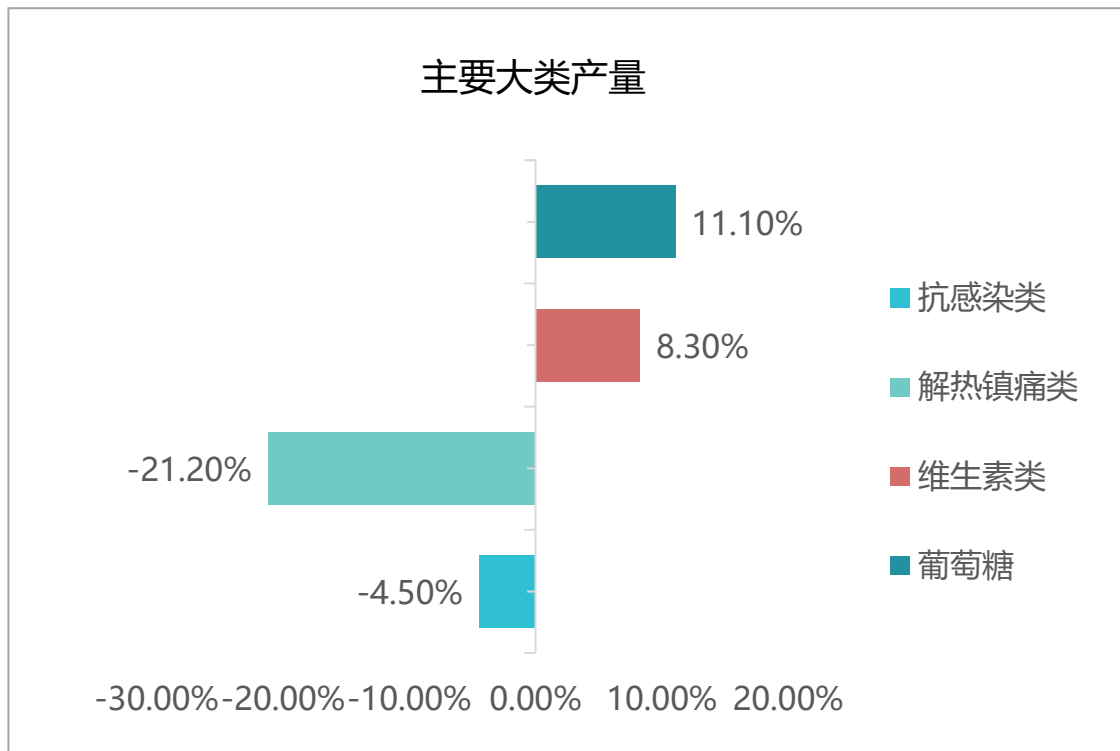
以化学药品制剂生产为主企业实现利润 1333.6 亿元，同比增长 0.9%，利润增速同 比去年大幅度下滑。

2020-2022年医药工业实现利润总额（亿元）及增幅

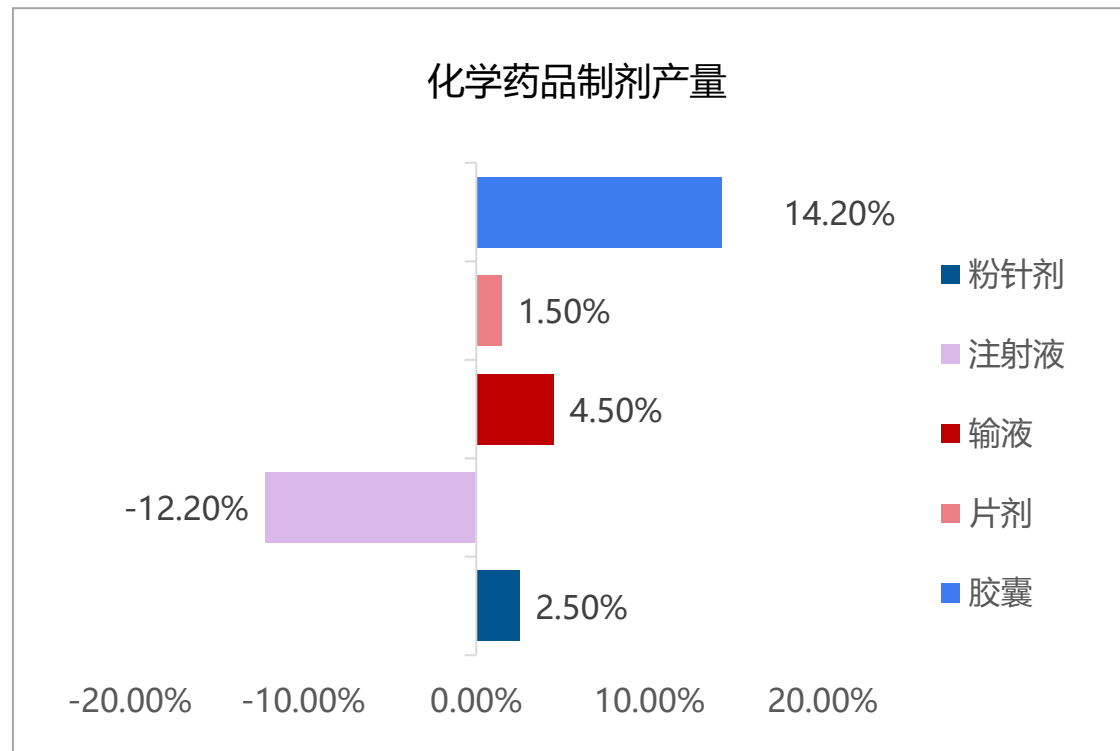


化学药品制剂产量情况

根据化学制药工业协会统计数据，2022 年全年化学药品原料药产量比上年增长 16%。



主要大类中，抗感染类药物产量比上年减少 4.5%，解热镇痛药物产量减少 21.2%，维生素类产量增长 8.3%，葡萄糖（口服+注射）产量增长 11.1%。



化学药品制剂中的主要五大类剂型中，粉针剂产量比上年增长 2.5%，注射液减少 12.2%，输液增长 4.5%，片剂增长 1.5%，胶囊增长 14.2%。



2023年及“十四五”化学制药工业发展趋势



随着我国人口老龄化加剧、医疗健康重视程度加强和居民收入水平提高，预计 2023 年我国医药制造业营业收入和利润规模将持续增长，医药制造业增加值增长速度将继续高于全国工业平均值。随着国内新冠肺炎疫情防控常态化，企业生产、经营情况逐步正常，药品刚性需求恢复，化学制药工业也将保持稳定的发展趋势。

“十四五”

“十四五”是我国开启全面建设社会主义现代化国家新征程、向第二个百年奋斗目标进军的第一个五年。我国进入新的发展阶段，发展基础更加坚实，发展条件深刻变化，进一步发展面临新的机遇和挑战。“十四五”也是医药工业向创新驱动转型、实现高质量发展的关键五年。

随着《“十四五”医药工业发展规划》、《“十四五”国家药品安全及促进高质量发展规划》等细分领域“十四五”规划的发布，医药工业处于重要的战略机遇期，机遇与挑战并存，在保障药品安全、促进药品高质量发展、医药产业高质量健康发展、保护和促进公众健康的同时，向国际化高端水平迈进，为全面建成健康中国提供坚实保障。



目录

CONTENTS

01 2022年医药行业经济运行情况

02 2022年化学药制剂进出口情况分析

03 2022年20城市医院化学药用药分析

04 2022年我国化学药品注册情况



PART2 2022年化学药制剂进出口情况分析

1

2023年我国医药外
贸风险与挑战

2

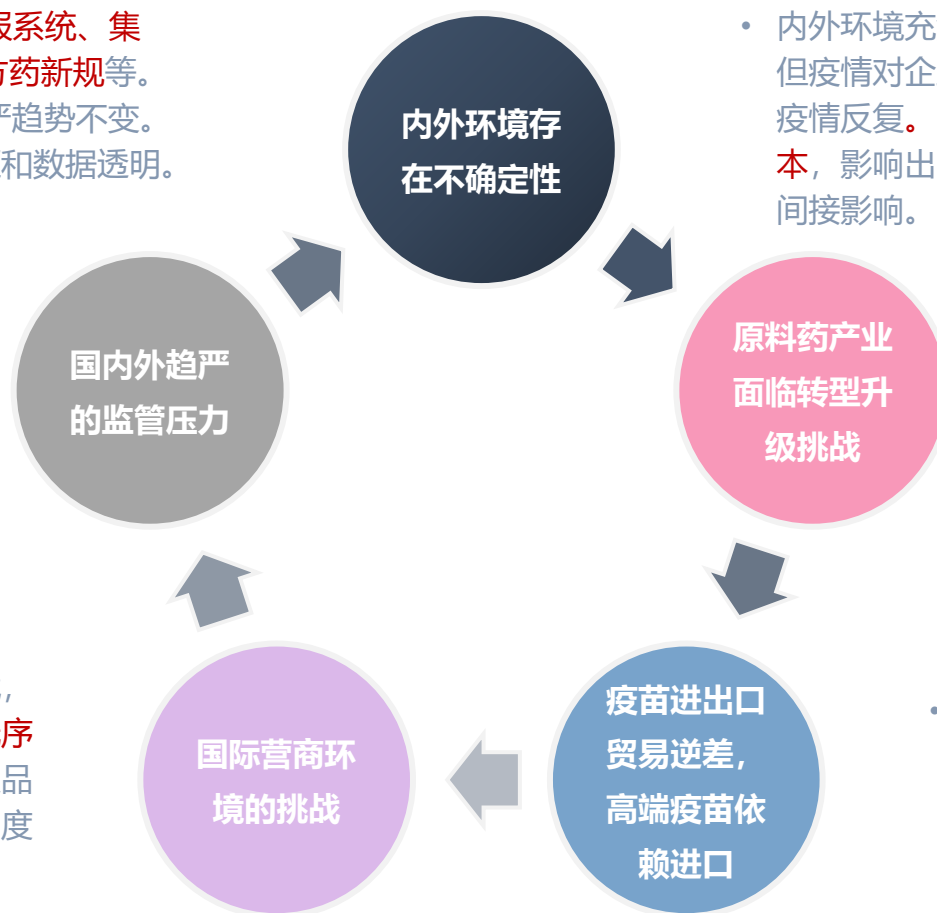
2023年我国医药外贸
形势与展望



2023年我国医药外贸风险与挑战

- 2022年医药政策趋紧，监管严格，如**企业年报系统、集中采购、医保目录、DRG/DIP支付、网售处方药新规**等。预计2023年医药政策出台频率加快，监管趋严趋势不变。国际上，欧盟更新法规要求更严格的质量保证和数据透明。
- 我国创新药出海受阻，FDA监管严格。美国国会**要求FDA增加海外药品生产现场检查**，2023年可能恢复，对我国医药产品出口既是机遇也是挑战。

- 我国医药企业在开拓新兴市场时面临诸多挑战，包括**基础设施薄弱、优惠政策难落实、竞争无序**等，部分企业仍依赖价格战，影响市场秩序及品牌形象。国际关系紧张亦影响营商环境，如印度签证问题阻碍商务拓展，影响订单获取。



- 内外环境充满不确定性，我国医药外贸虽因抗疫需求得到发展，但疫情对企业生产和物流的影响仍在，且防疫措施调整可能导致疫情反复。**国际形势紧张，生产要素价格上涨，增加医药生产成本**，影响出口竞争力。西方国家的经贸摩擦对我国医药出口带来间接影响。

- 虽然供给侧改革有所推动，但产能过剩和利润低的问题仍存。疫情带动的国际需求和成本上升曾短暂提升市场，但随着抗疫需求下降和全球医药产业链本土化趋势，**依赖大宗原料药出口的模式将难以持续增长**。

- 我国制剂行业发展迅速但与世界领先水平有差距，疫苗进出口多年贸易逆差，2022年达29.42亿美元，**高端疫苗如四价、九价人乳头瘤病毒疫苗仍需进口**。



2023年我国医药外贸形势与展望

疫情波及医保支付

2020年以来，疫情对医保支付端产生了一定影响，并间接导致了医药行业的整体颓势。

01

创新药发展势头强劲

2023年1月，国产带状疱疹疫苗成功上市，打破了国外垄断。近年来，我国新药申请数量和上市数量持续上升，2022年16款上市的新药中，国产新药占10个，显示出我国创新药研发能力的提升。

02

国际化布局加速

我国创新药和传统药企在国际市场布局方面，一方面进军欧美等发达国家，另一方面通过多种形式开展国际合作，积极布局新兴市场，并在海外设立研发中心，深度参与全球研发网络。

03

政策助力升级发展

2022年以来，国家通过多方面政策支持稳外贸稳外资，助力医药外贸稳定。同时，发布《“十四五”生物经济发展规划》和《“十四五”医药工业发展规划》等纲领文件，指引我国医药产业升级。国家药监局探索监管科学体系，提升药品监管能力，促进产业高质量发展。

04



目录

CONTENTS

01 2022年医药行业经济运行情况

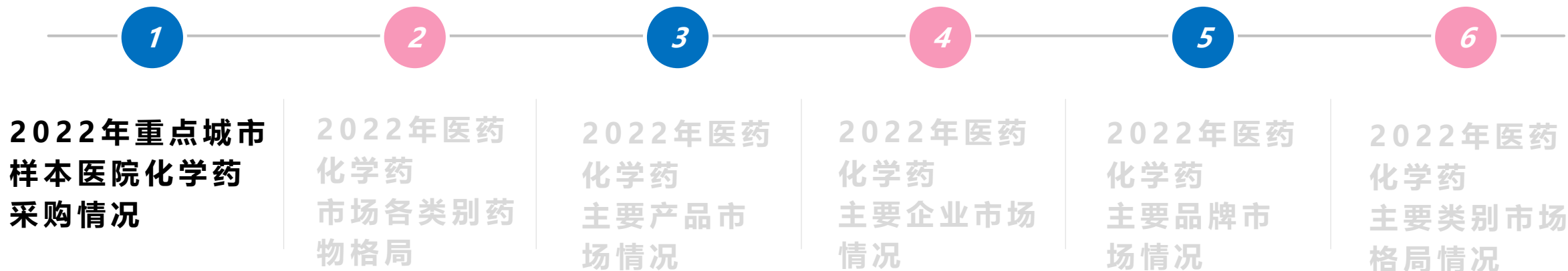
02 2022年化学药制剂进出口情况分析

03 2022年20城市医院化学药用药分析

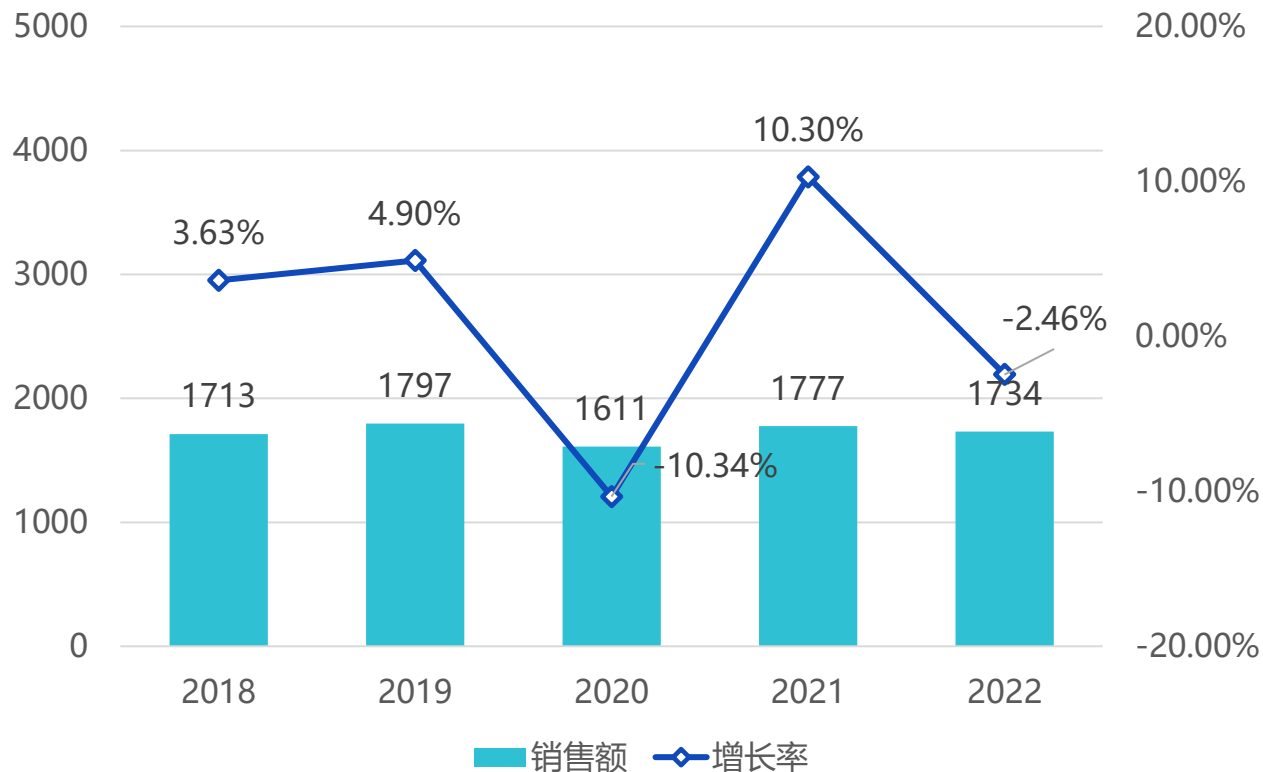
04 2022年我国化学药品注册情况



PART03 2022年20城市医院化学药用药分析



2022年重点城市样本医院化学药采购情况



2018年-2022年重点城市样本医院化学药采购情况 (亿元)

(注: 数据来源于米内网重点城市公立医院化学药终端竞争格局分析系统, 以 2022 年销售金额排序, 以下皆同)

2022年20城市样本医院化学药:
 采购总额 销售额增速同比 ▼
1734亿元 **-2.46%**

尽管国内已经对新冠疫情进行了有力防控, 但还是难以抵消新冠疫情造成对药品消费和供给产生的不利影响; 其次, 由于国家药品带量采购政策的进一步推进, 更多品种进入到国家集采目录当中, 降低了整体的药品销售价格。

受上述两个原因影响, 2022 年医院临床诊疗人次和购药金额同比都有所下降, 重点城市样本医院的药品终端销售规模略有下滑。



PART03 2022年20城市医院化学药用药分析

1

2022年重点城市
样本医院化学药
采购情况

2

2022年医药
化学药
市场各类别药
物格局

3

2022年医药
化学药
主要产品市
场情况

4

2022年医药
化学药
主要企业市场
情况

5

2022年医药
化学药
主要品牌市
场情况

6

2022年医药
化学药
主要类别市场
格局情况



2022年医药化学药市场各类别药物格局

排名	大类名称	2022年增长率
1	抗肿瘤和免疫调节剂	-0.14% ↑
2	消化系统及代谢药	-6.25% ↓
3	血液和造血系统药物	-0.88% ↑
4	全身用抗感染药物	-1.83% ↑
5	神经系统药物	-4.07% ↓
6	心脑血管系统药物	-0.15% ↑
7	杂类	-9.56% ↓
8	呼吸系统用药	-4.16% ↓
9	肌肉-骨骼系统	-4.73% ↓
10	生殖泌尿系统和性激素类药物	1.20% ↑
11	全身用激素类制剂（不含性激素和胰岛素）	-5.74% ↓
12	感觉系统药物	-5.96% ↓
13	皮肤病用药	11.16% ↑
14	抗寄生虫药、杀虫剂和驱虫剂	-4.23% ↓

2022年20城市样本医院化学药：

采购总额

销售额增速同比 ▼

1734亿元

-2.46%

2022年 TOP20 品种与去年同期相比：

增速高于行业水平

增速高于行业水平

6个

8个

与国家药品集采进一步
推进有关

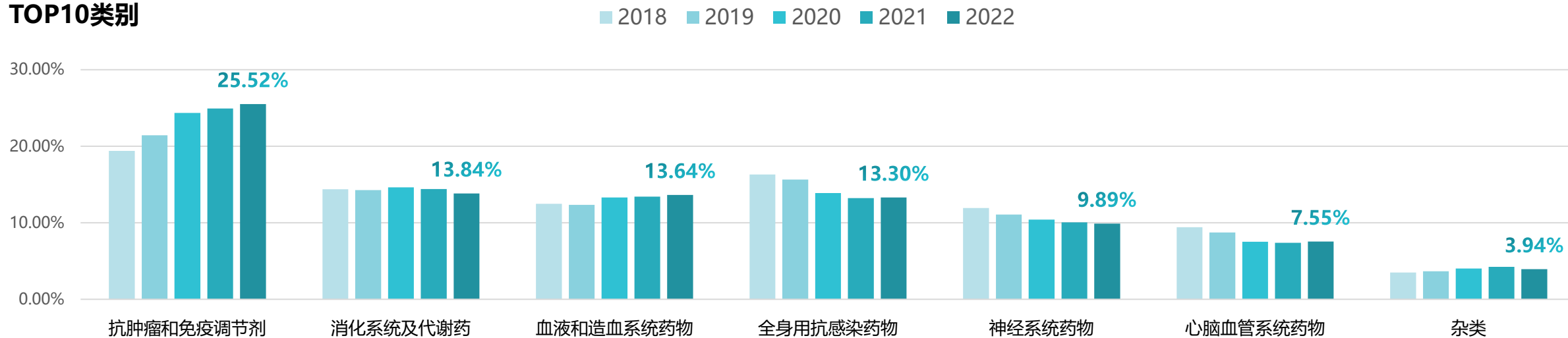
(注：硫培非格司亭包含：硫培非格司亭、聚乙二醇化重组人粒细胞刺激因子、聚乙二醇化人粒细胞刺激因子等多个通用名)



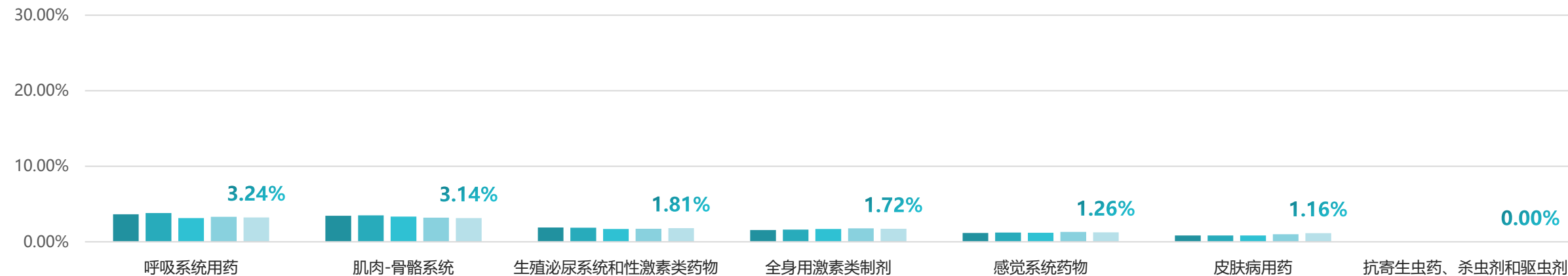
传递最有价值的医学信息

2018年-2022年重点城市医院化学药市场各类分布格局：市场份额

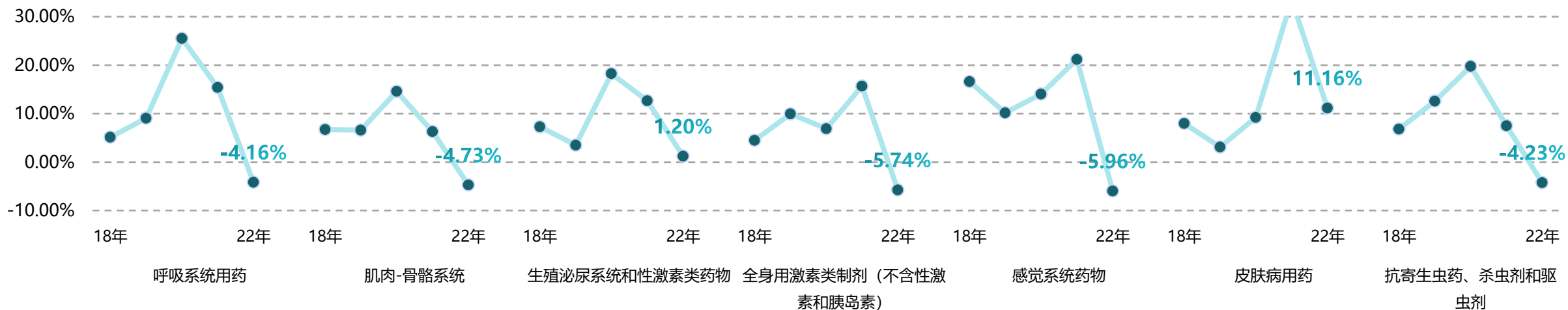
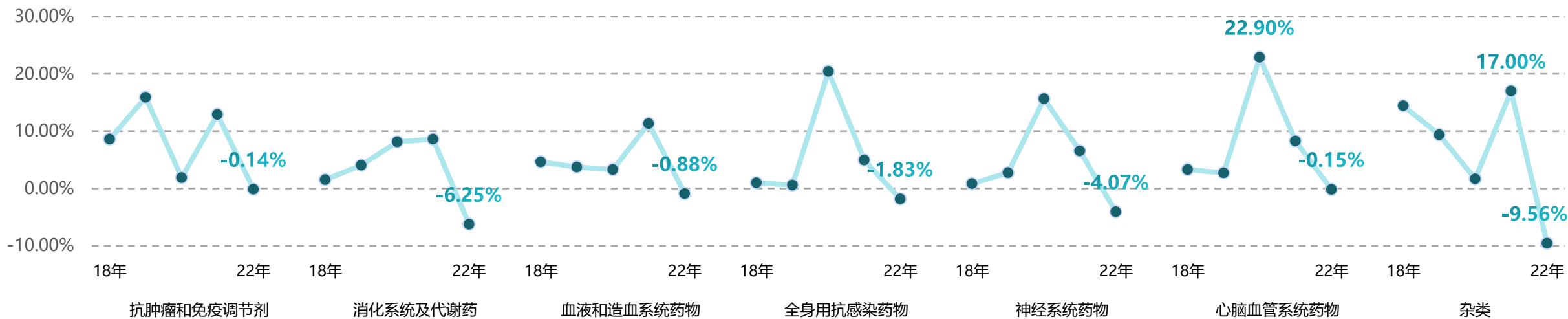
TOP10类别



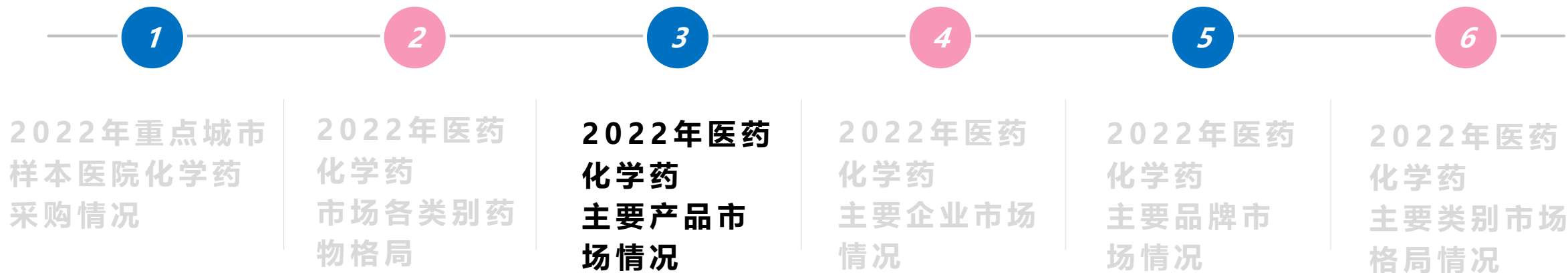
10-20位类别



2018年-2022年重点城市医院化学药市场各类分布格局：增长率



PART03 2022年20城市医院化学药用药分析



2022年医院化学药主要产品市场情况

排名	通用名
1	人血白蛋白
2	硫培非格司亭
3	贝伐珠单抗
4	氯化钠
5	人免疫球蛋白
6	美罗培南
7	地佐辛
8	紫杉醇
9	曲妥珠单抗
10	头孢哌酮舒巴坦
11	低分子肝素
12	他克莫司
13	多柔比星
14	利妥昔单抗
15	奥希替尼
16	亮丙瑞林
17	哌拉西林他唑巴坦
18	重组人血小板生成素
19	肠内营养
20	丁苯酞

2022年 TOP20 品种与去年同期相比

跌出
TOP20

进入
TOP20

- 碘克沙醇
- 奥沙利铂
- 艾司奥美拉唑

- 亮丙瑞林
- 肠内营养
- 丁苯酞

进入国家集采后，降价后
销量增速比不上降价幅度

2022年 TOP20品牌中增速排名前三

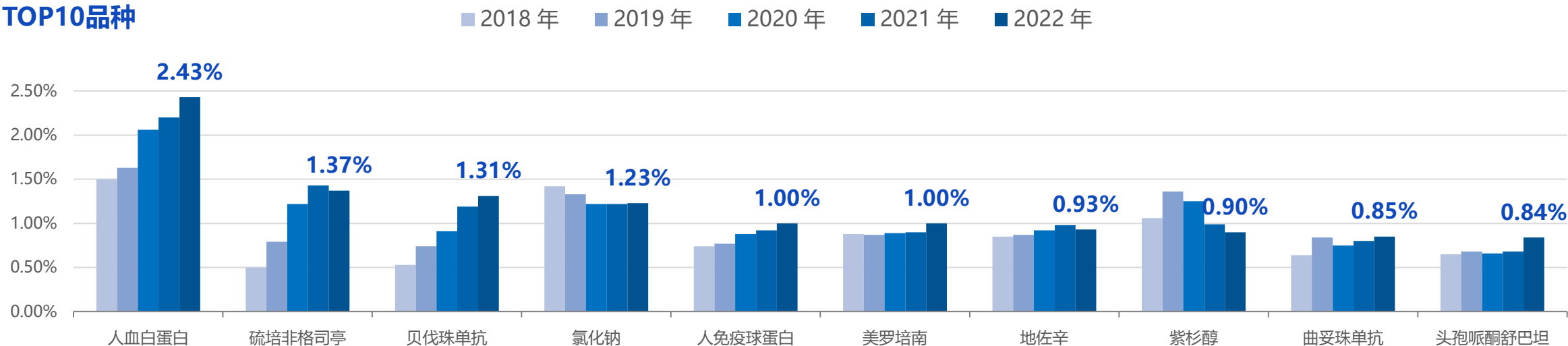
头孢哌酮舒巴坦	▲	21.36%
亮丙瑞林	▲	11.22%

} 多与肿瘤及免疫
性疾病治疗或危
重症救治相关

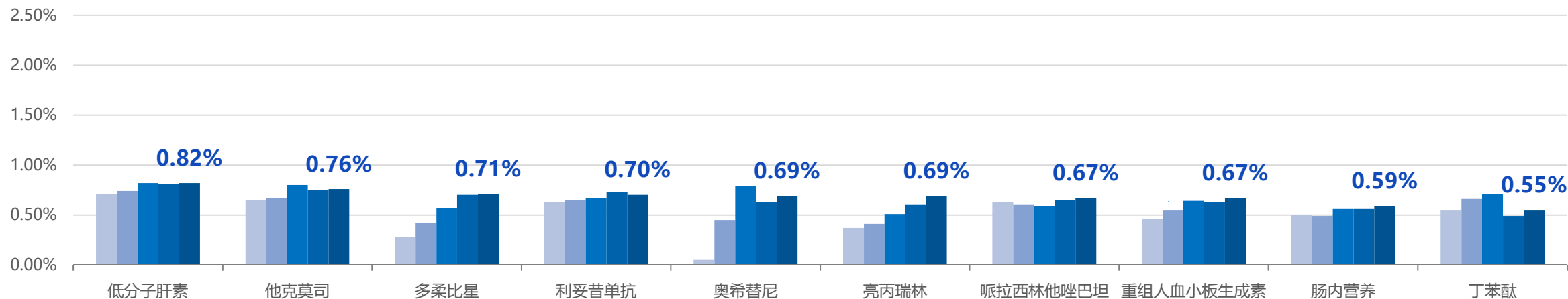


2018年-2022年医院化学药市场排名 TOP20 品种市场份额

TOP10品种

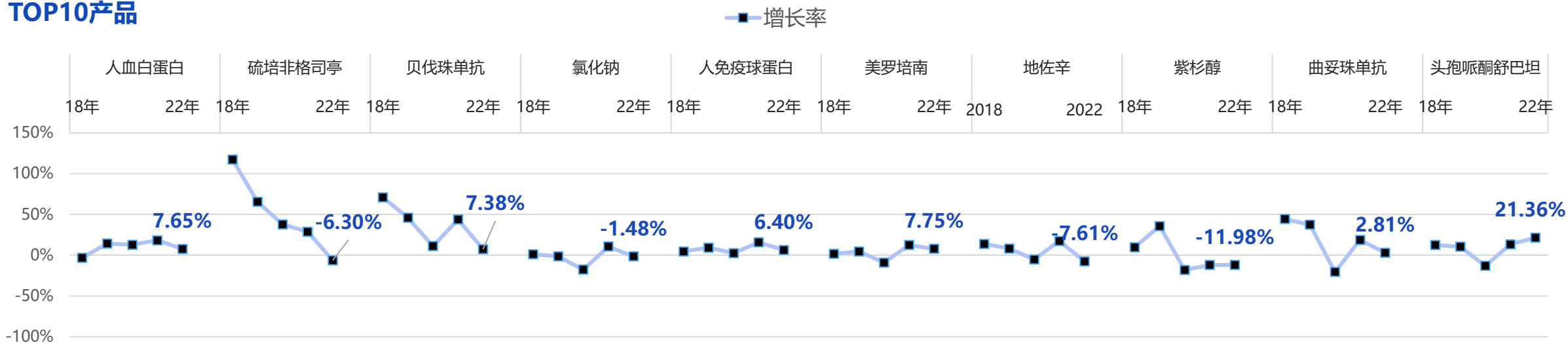


排名10-20品种

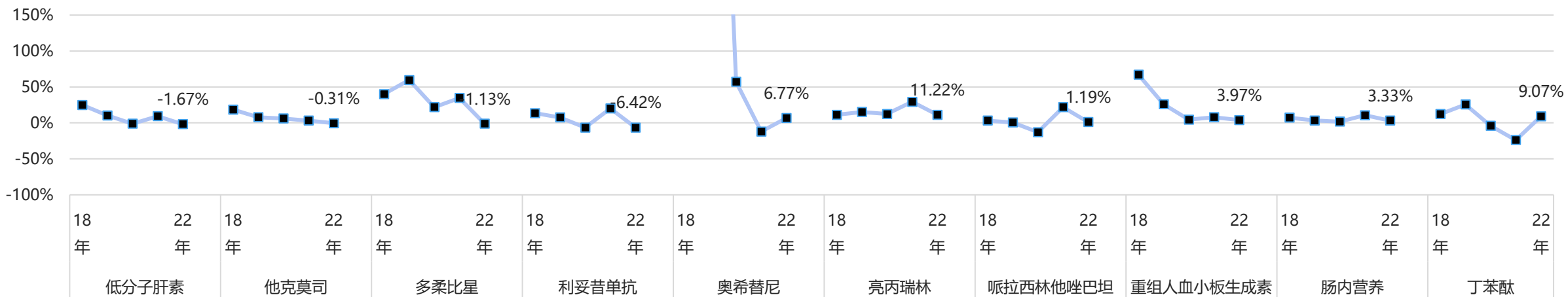


2018年-2022年医院化学药市场排名 TOP20 品种增长率

TOP10产品



排名10-20产品



PART03 2022年20城市医院化学药用药分析

1

2022年重点城市
样本医院化学药
采购情况

2

2022年医药
化学药
市场各类别药
物格局

3

2022年医药
化学药
主要产品市
场情况

4

2022年医药
化学药
主要企业市场
情况

5

2022年医药
化学药
主要品牌市
场情况

6

2022年医药
化学药
主要类别市场
格局情况



2022年医药化学药主要企业市场情况

排名	企业名称	
1	辉瑞	↑
2	阿斯利康	
3	罗氏	
4	江苏恒瑞医药	
5	诺华	
6	齐鲁制药	
7	拜耳	
8	正大天晴药业集团	↑
9	默沙东	↑
10	赛诺菲	↓
11	扬子江药业集团	
12	石药欧意药业	
13	百特	
14	西安杨森	
15	江苏豪森药业集团	
16	诺和诺德	
17	杭州中美华东制药	
18	杰特贝林	
19	默克	
20	宜昌人福药业	

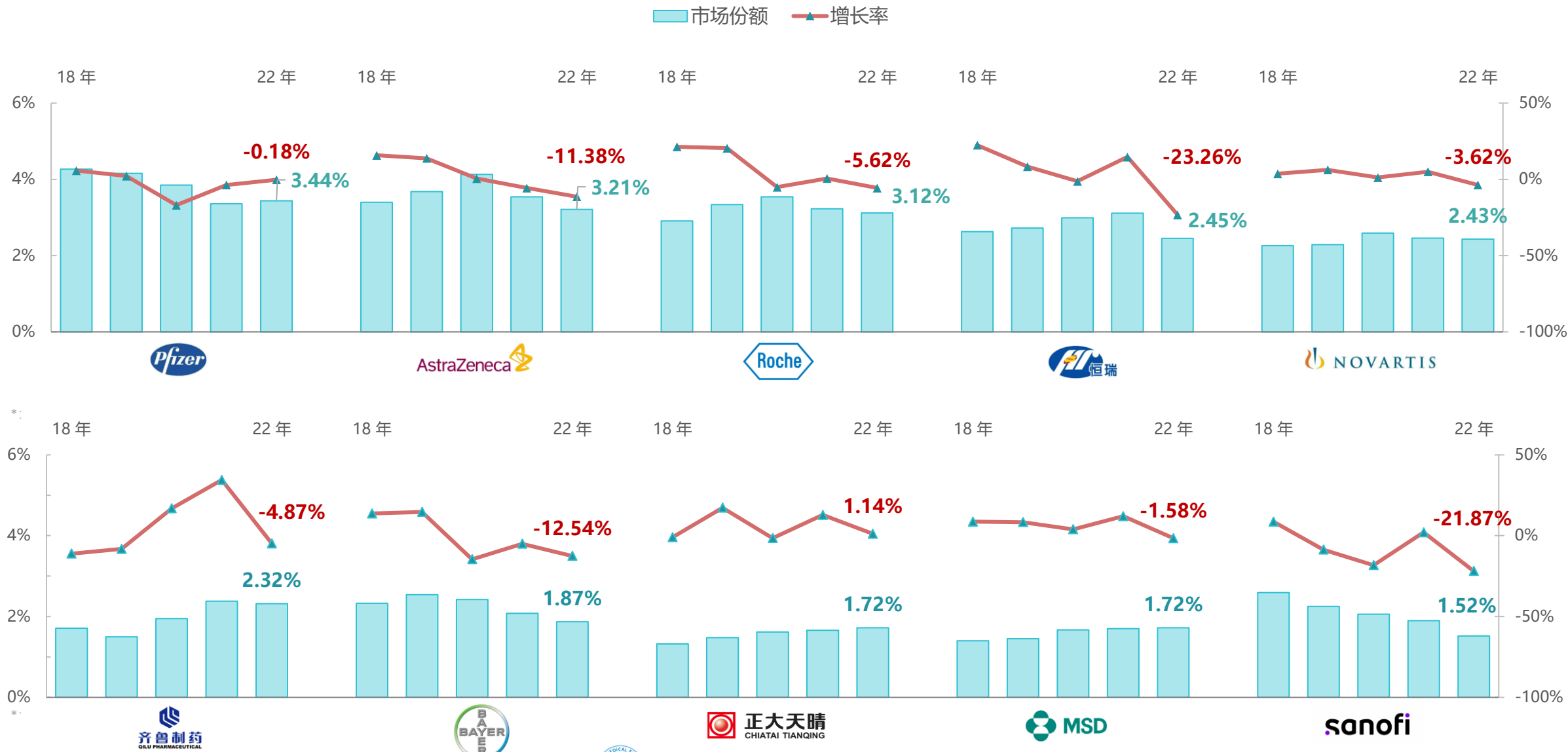
2022年 TOP20 品种 与去年同期相比



- 2022年 TOP10 厂家排名与去年同期相比，前七名厂家中除辉瑞成功超越阿斯利康，排名第一，其余厂家的排名位次没有发生变化
- 正大天晴药业集团由去年的第十一位上升至第八位
- 默沙东由去年的第十位上升至第九位
- 赛诺菲由去年的第八位下降至第十位

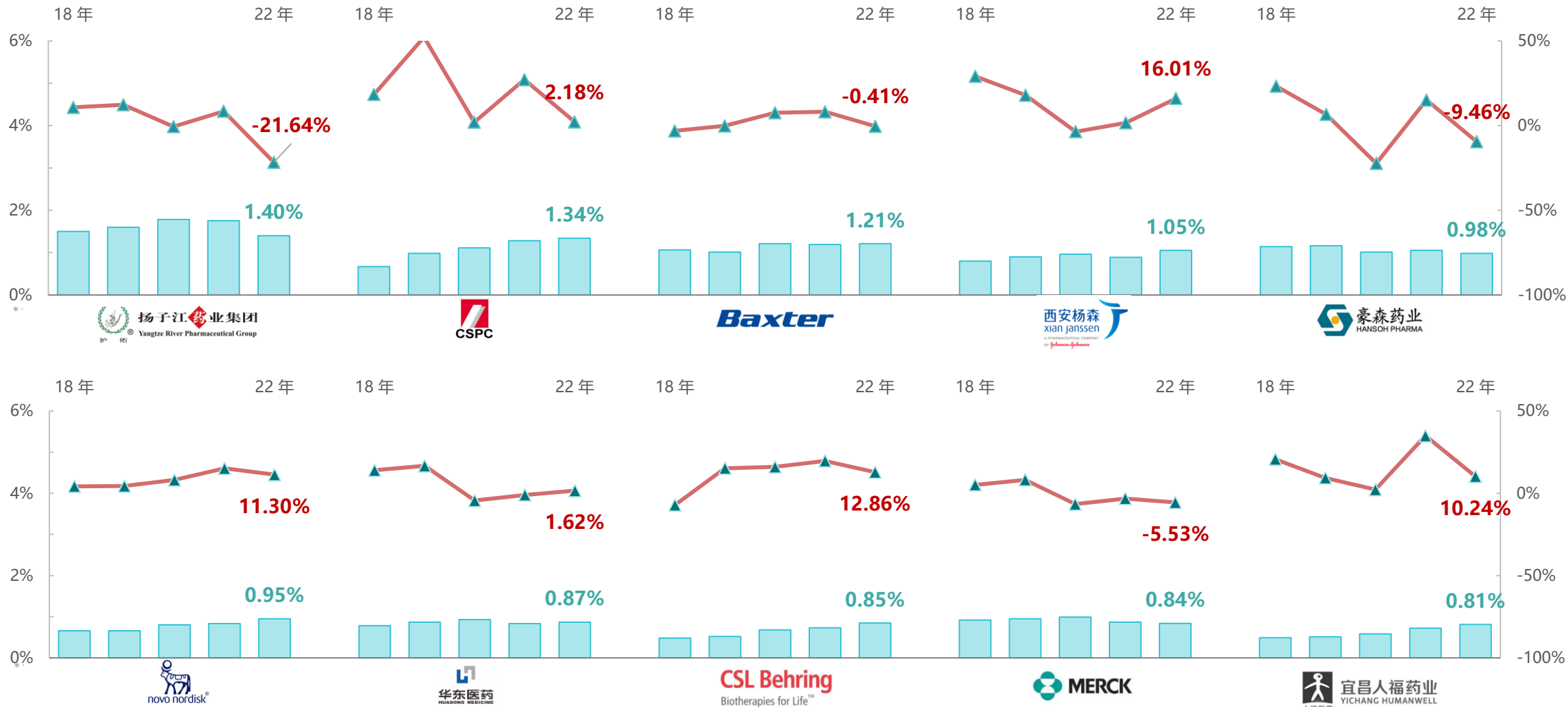


2018年-2022年医院化学药市场TOP10企业份额



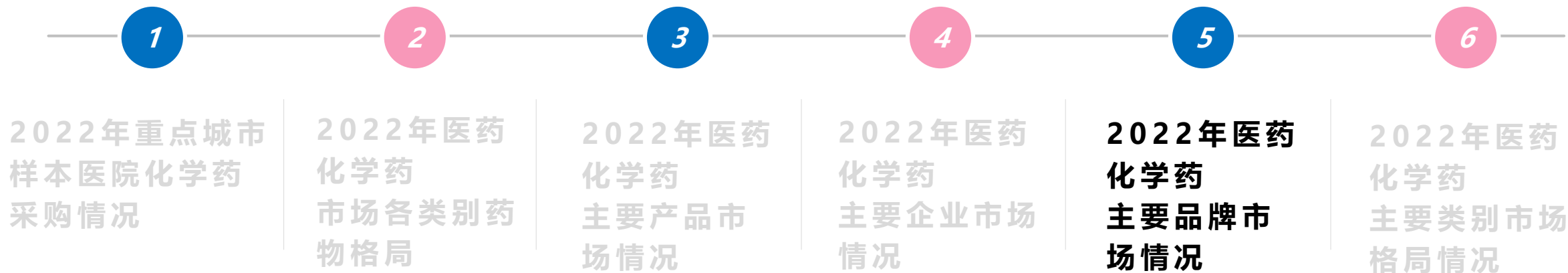
传递最有价值的医学信息

2018年-2022年医院化学药市场排名10-20位企业份额



传递最有价值的医学信息

PART03 2022年20城市医院化学药用药分析



2022年医药化学药主要品牌市场情况

排名	品牌
1	地佐辛注射液(扬子江药业集团)
2	人血白蛋白(杰特贝林)
3	贝伐珠单抗注射液(齐鲁制药)
4	甲磺酸奥希替尼片(阿斯利康)
5	注射用曲妥珠单抗(罗氏)
6	重组人血小板生成素注射液(沈阳三生制药)
7	注射用头孢哌酮钠舒巴坦钠(2:1)(辉瑞)
8	聚乙二醇化重组人粒细胞刺激因子注射液(石药百克(山东)生物制药)
9	人血白蛋白(百特)
10	注射用美罗培南(日本住友)
11	帕妥珠单抗注射液(罗氏)
12	盐酸多柔比星脂质体注射液(石药欧意药业)
13	注射用硫酸多黏菌素B(上药第一生化药业)
14	注射用紫杉醇(白蛋白结合型)(石药欧意药业)
15	人血白蛋白(盖立复)
16	聚乙二醇化重组人粒细胞刺激因子注射液(齐鲁制药)
17	盐酸安罗替尼胶囊(正大天晴药业集团)
18	丁苯酞氯化钠注射液(石药恩必普药业)
19	醋酸戈舍瑞林缓释植入剂(阿斯利康)
20	阿托伐他汀钙片(辉瑞)

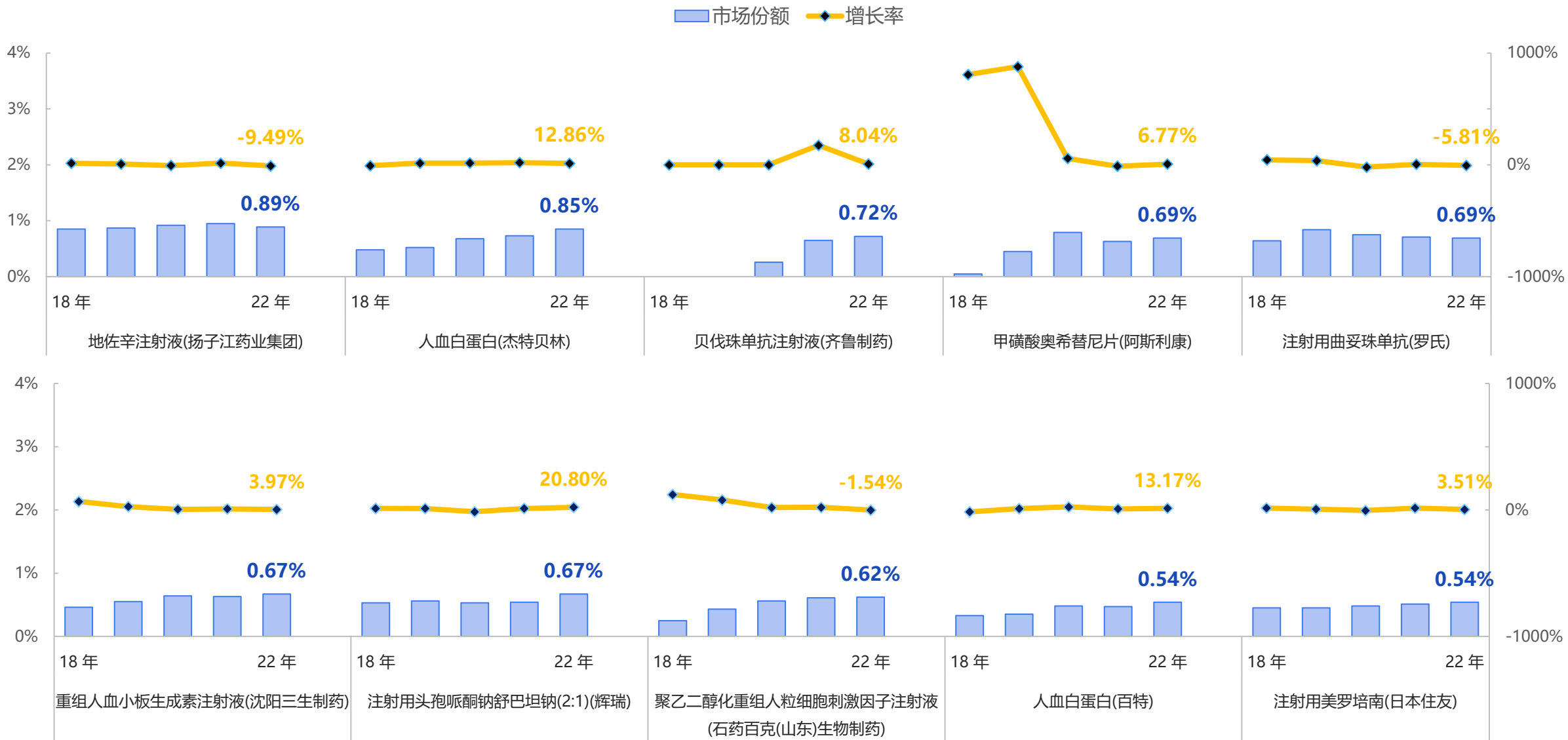


2022年TOP20品牌中增速排名前三

上药第一生化药业的注射用硫酸多黏菌素 B	▲	29%
辉瑞的阿托伐他汀钙片	▲	21%
注射用头孢哌酮钠舒巴坦钠(2:1)	▲	21%

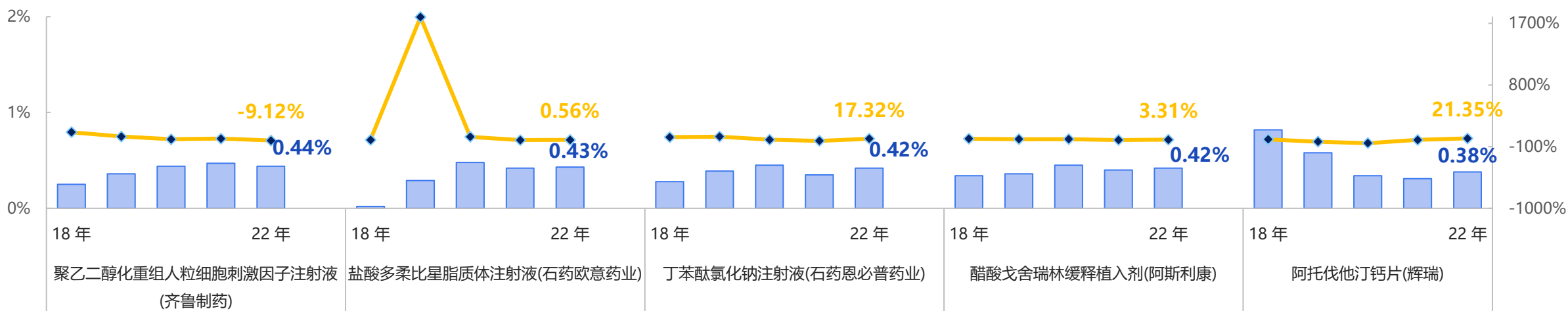
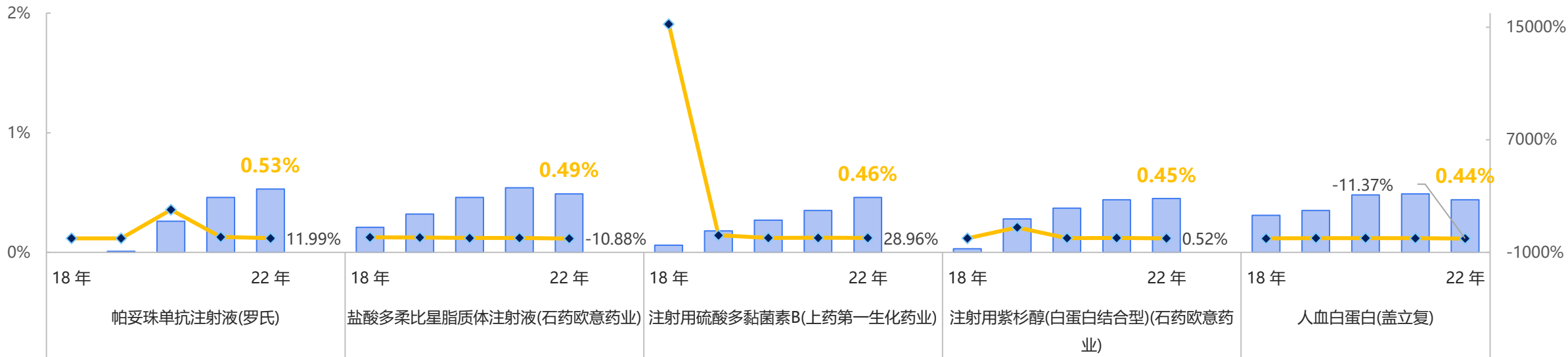


2018年-2022年医院化学药市场排名TOP10品牌份额

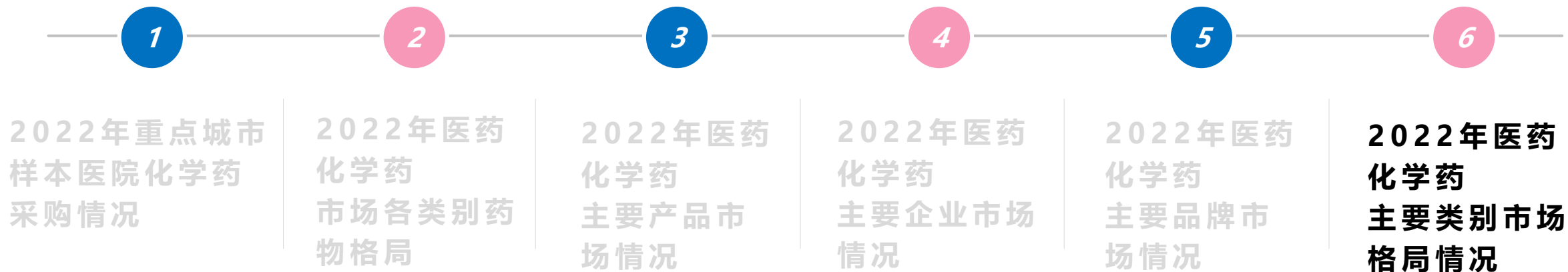


传递最有价值的医学信息

2018年-2022年医院化学药市场排名10-20位品牌份额



PART03 2022年20城市医院化学药用药分析



2022年医药化学药主要类别市场格局情况

01.

抗肿瘤和免疫调节剂

02.

消化系统及代谢药

03.

血液和造血系统药物

04.

全身用抗感染药物

05.

神经系统药物

06.

心脑血管系统药物

07.

生殖泌尿系统和性激素类药物

08.

皮肤病用药

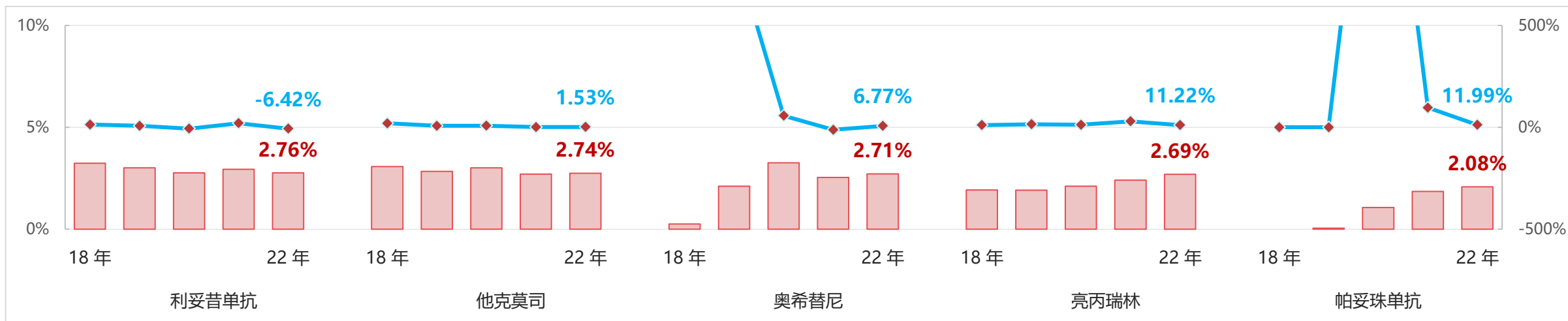
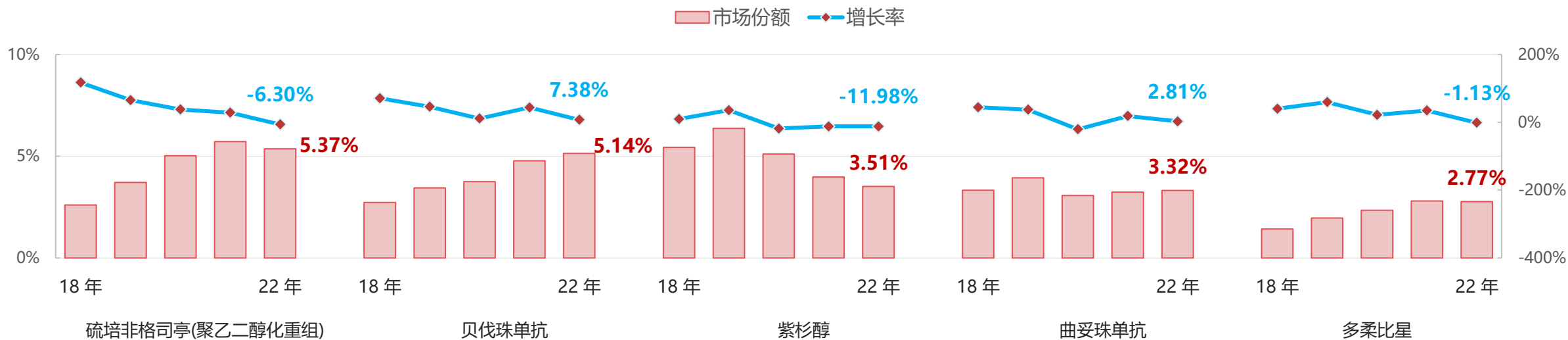


抗肿瘤和免疫调节剂通用名TOP20格局

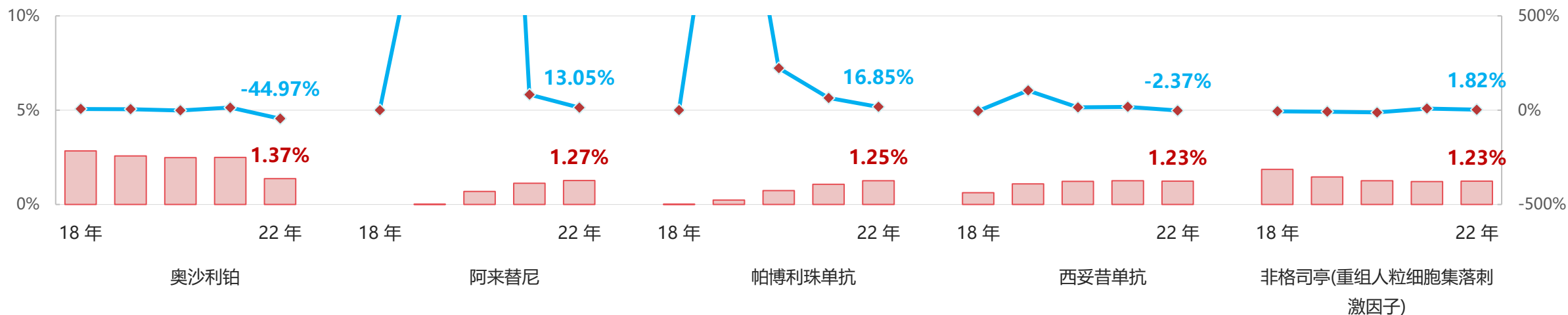
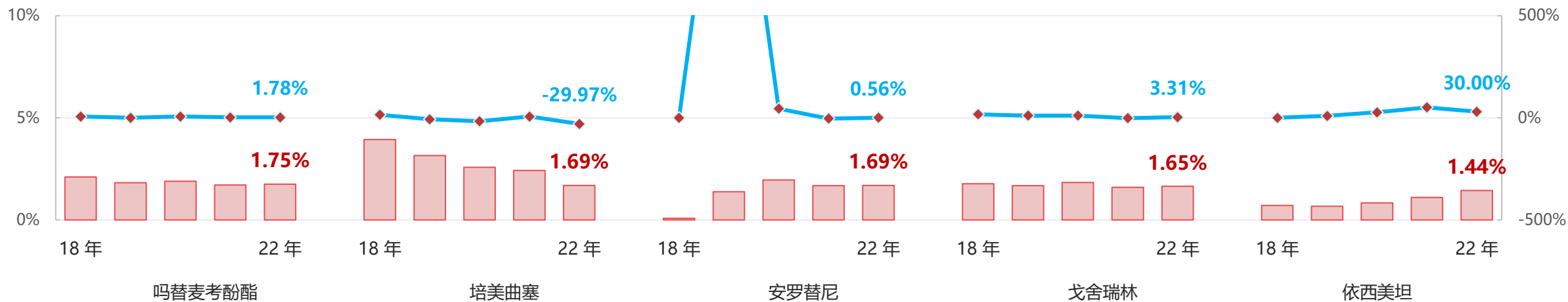
排名	品牌
1	硫培非格司亭(聚乙二醇化重组人粒细胞刺激因子)(聚乙二醇化人粒细胞刺激因子)
2	贝伐珠单抗
3	紫杉醇
4	曲妥珠单抗
5	多柔比星
6	利妥昔单抗
7	他克莫司
8	奥希替尼
9	亮丙瑞林
10	帕妥珠单抗
11	吗替麦考酚酯
12	培美曲塞
13	安罗替尼
14	戈舍瑞林
15	依西美坦
16	奥沙利铂
17	阿来替尼
18	帕博利珠单抗
19	西妥昔单抗
20	非格司亭(重组人粒细胞集落刺激因子)



2022年抗肿瘤和免疫调节剂通用名TOP10市场份额&增长率



2022年抗肿瘤和免疫调节剂通用名10-20位市场份额&增长率

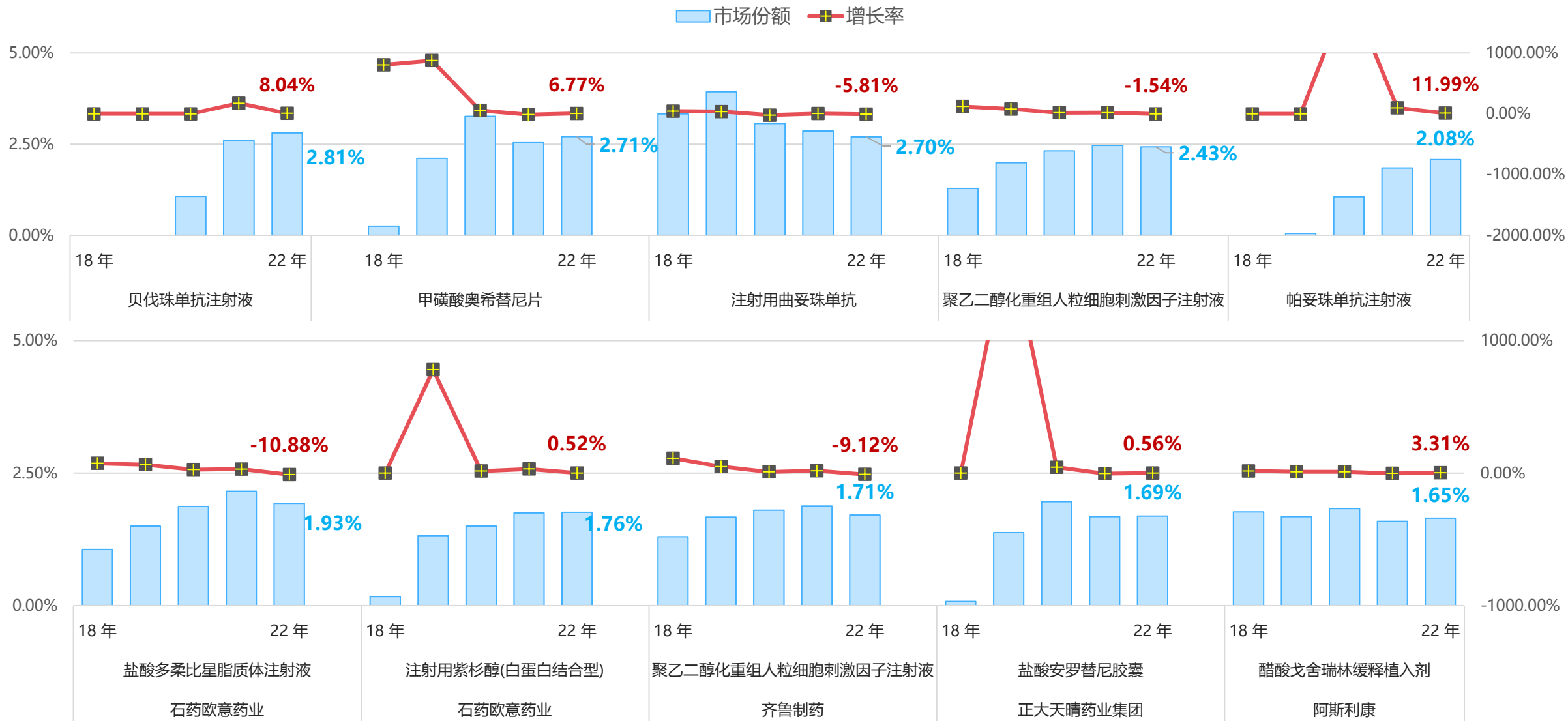


抗肿瘤和免疫调节剂品牌TOP20格局

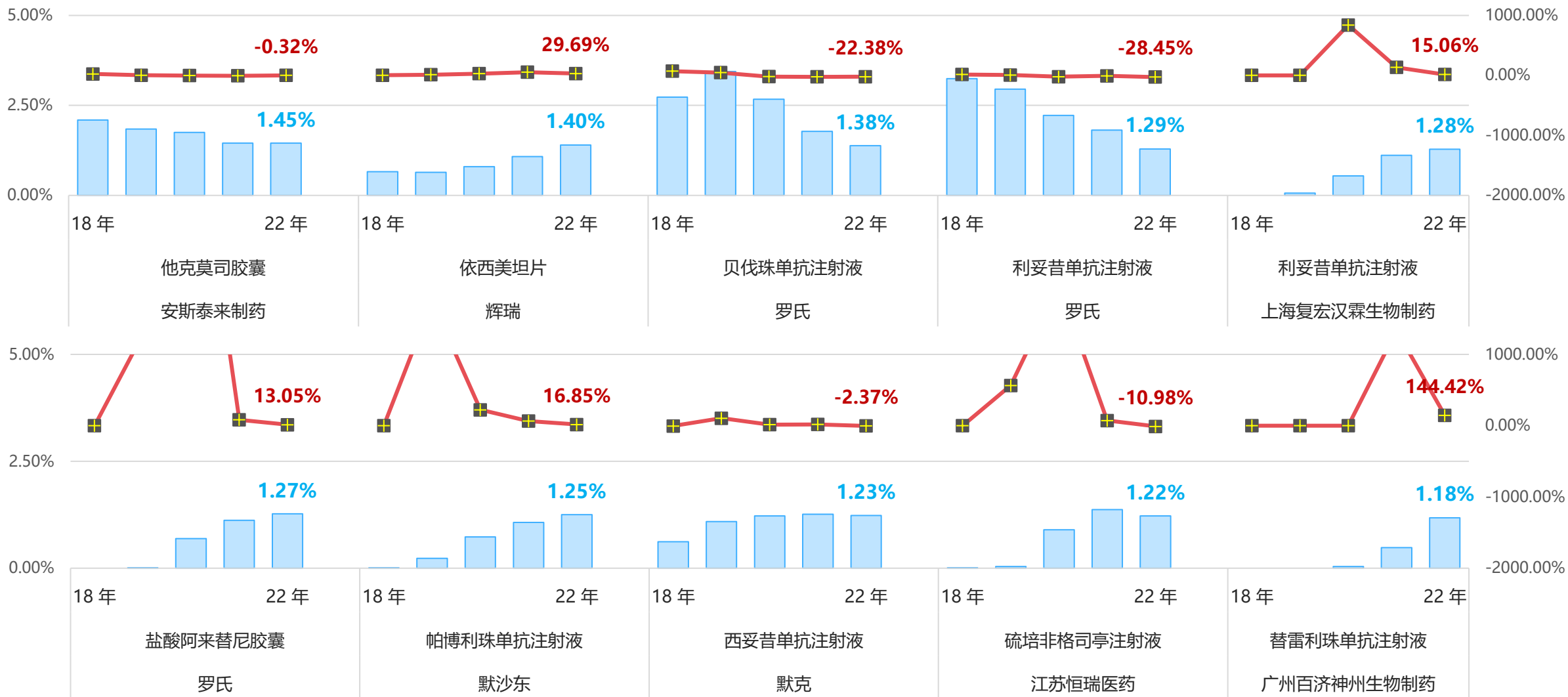
排名	品牌	企业简称	2022年市场份额
1	贝伐珠单抗注射液	齐鲁制药	2.81%
2	甲磺酸奥希替尼片	阿斯利康	2.71%
3	注射用曲妥珠单抗	罗氏	2.70%
4	聚乙二醇化重组人粒细胞刺激因子注射液	石药百克(山东)生物制药	2.43%
5	帕妥珠单抗注射液	罗氏	2.08%
6	盐酸多柔比星脂质体注射液	石药欧意药业	1.93%
7	注射用紫杉醇(白蛋白结合型)	石药欧意药业	1.76%
8	聚乙二醇化重组人粒细胞刺激因子注射液	齐鲁制药	1.71%
9	盐酸安罗替尼胶囊	正大天晴药业集团	1.69%
10	醋酸戈舍瑞林缓释植入剂	阿斯利康	1.65%
11	他克莫司胶囊	安斯泰来制药	1.45%
12	依西美坦片	辉瑞	1.40%
13	贝伐珠单抗注射液	罗氏	1.38%
14	利妥昔单抗注射液	罗氏	1.29%
15	利妥昔单抗注射液	上海复宏汉霖生物制药	1.28%
16	盐酸阿来替尼胶囊	罗氏	1.27%
17	帕博利珠单抗注射液	默沙东	1.25%
18	西妥昔单抗注射液	默克	1.23%
19	硫培非格司亭注射液	江苏恒瑞医药	1.22%
20	替雷利珠单抗注射液	广州百济神州生物制药	1.18%



2022年抗肿瘤和免疫调节剂品牌TOP10市场份额&增长率



2022年抗肿瘤和免疫调节剂品牌10-20位市场份额&增长率

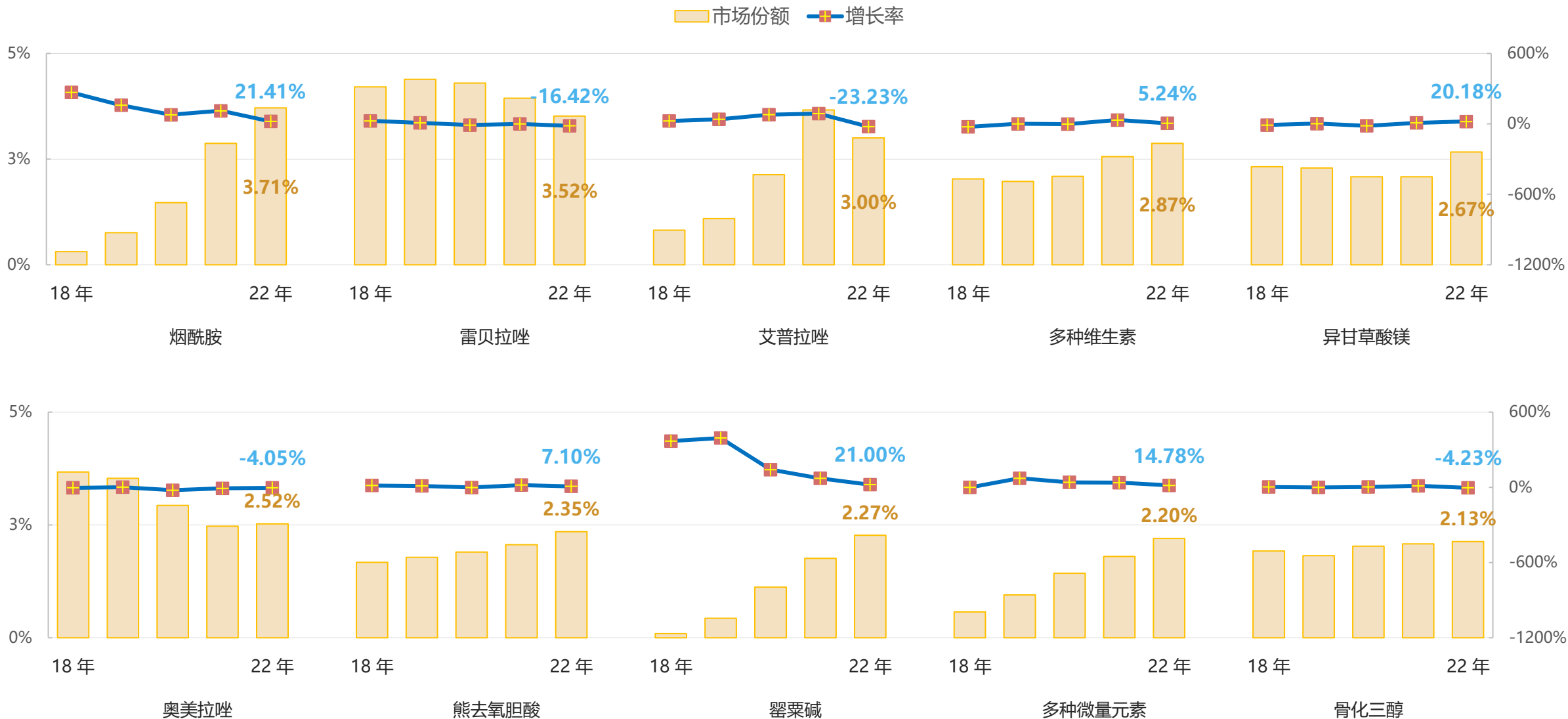


消化系统及代谢药通用名TOP20格局

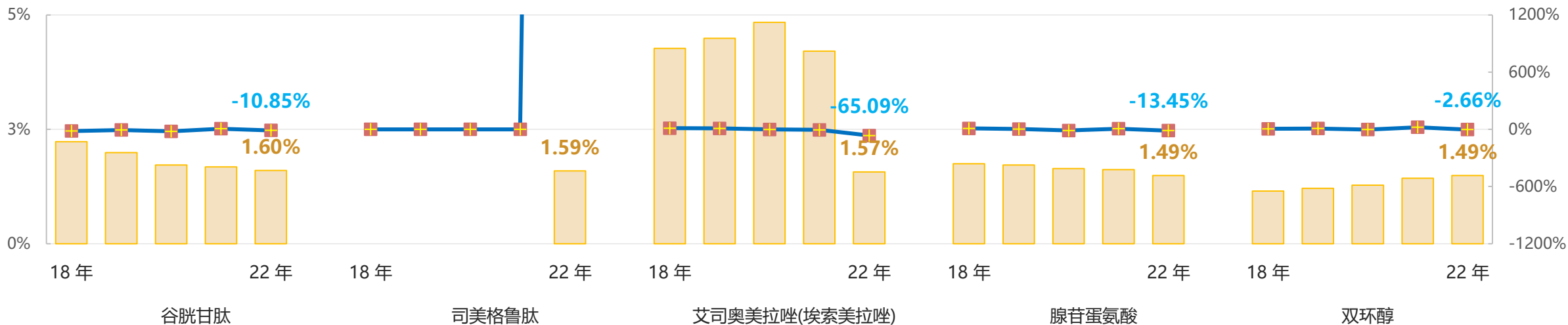
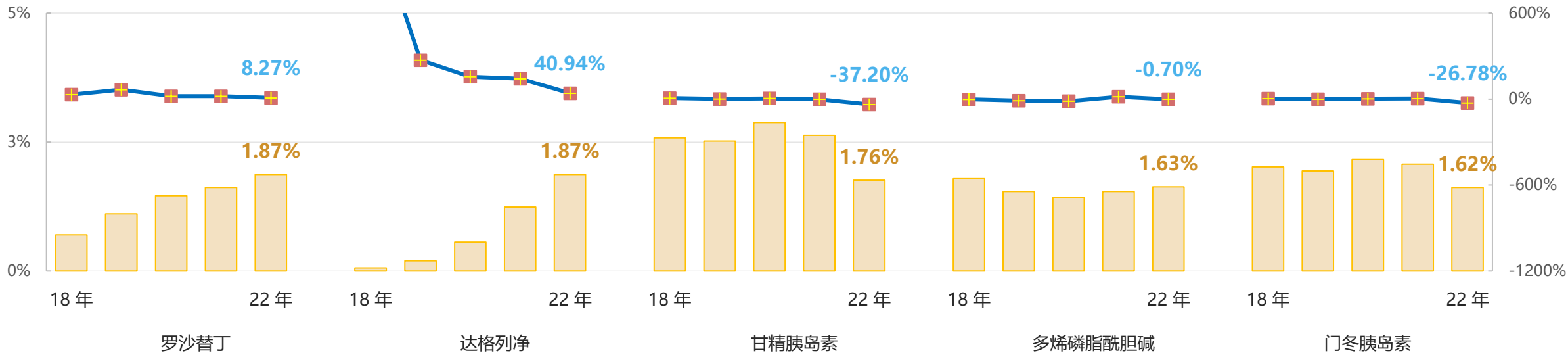
排名	品牌
1	烟酰胺
2	雷贝拉唑
3	艾普拉唑
4	多种维生素
5	异甘草酸镁
6	奥美拉唑
7	熊去氧胆酸
8	罂粟碱
9	多种微量元素
10	骨化三醇
11	罗沙替丁
12	达格列净
13	甘精胰岛素
14	多烯磷脂酰胆碱
15	门冬胰岛素
16	谷胱甘肽
17	司美格鲁肽
18	艾司奥美拉唑(埃索美拉唑)
19	腺苷蛋氨酸
20	双环醇



2022年消化系统及代谢药通用名TOP10市场份额&增长率



2022年消化系统及代谢药通用名TOP10市场份额&增长率

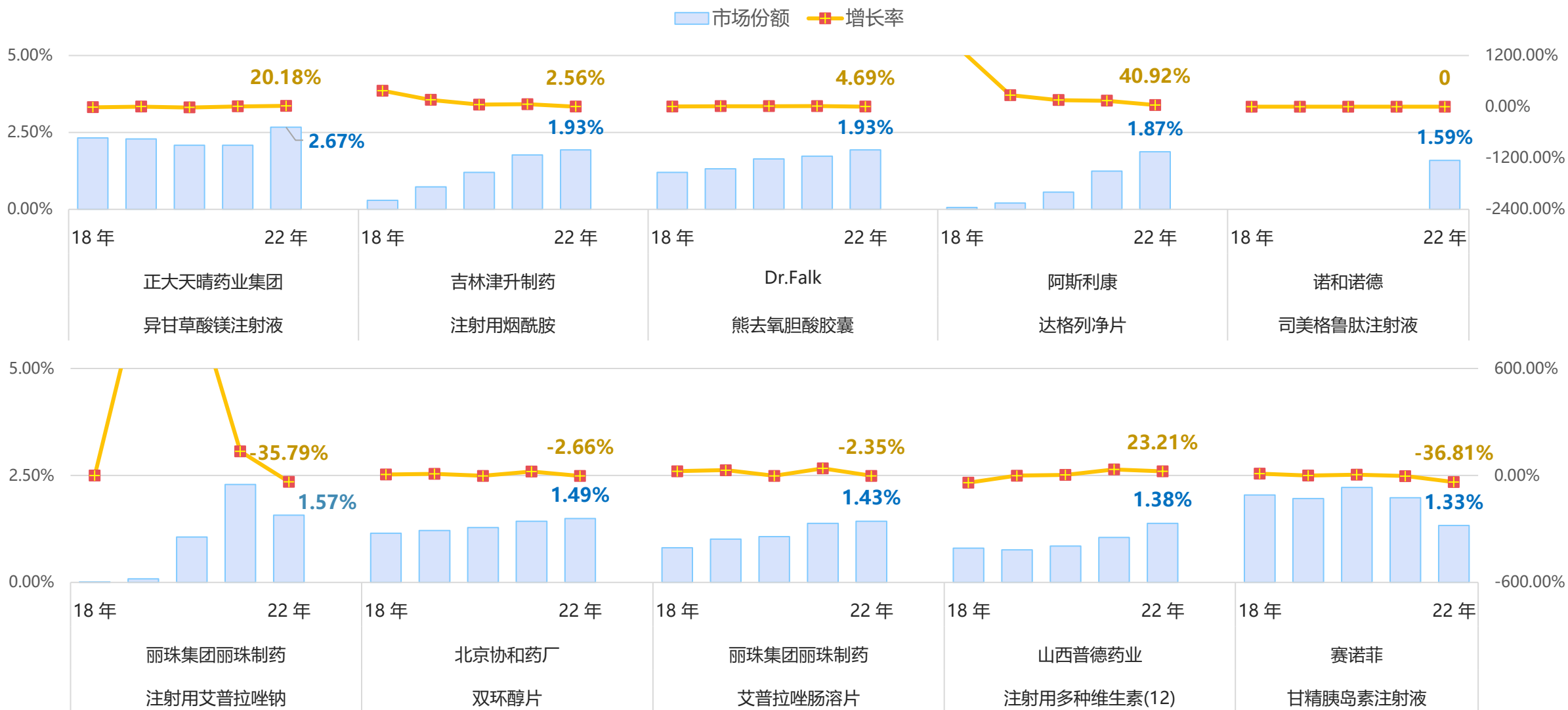


消化系统及代谢药品牌TOP20格局

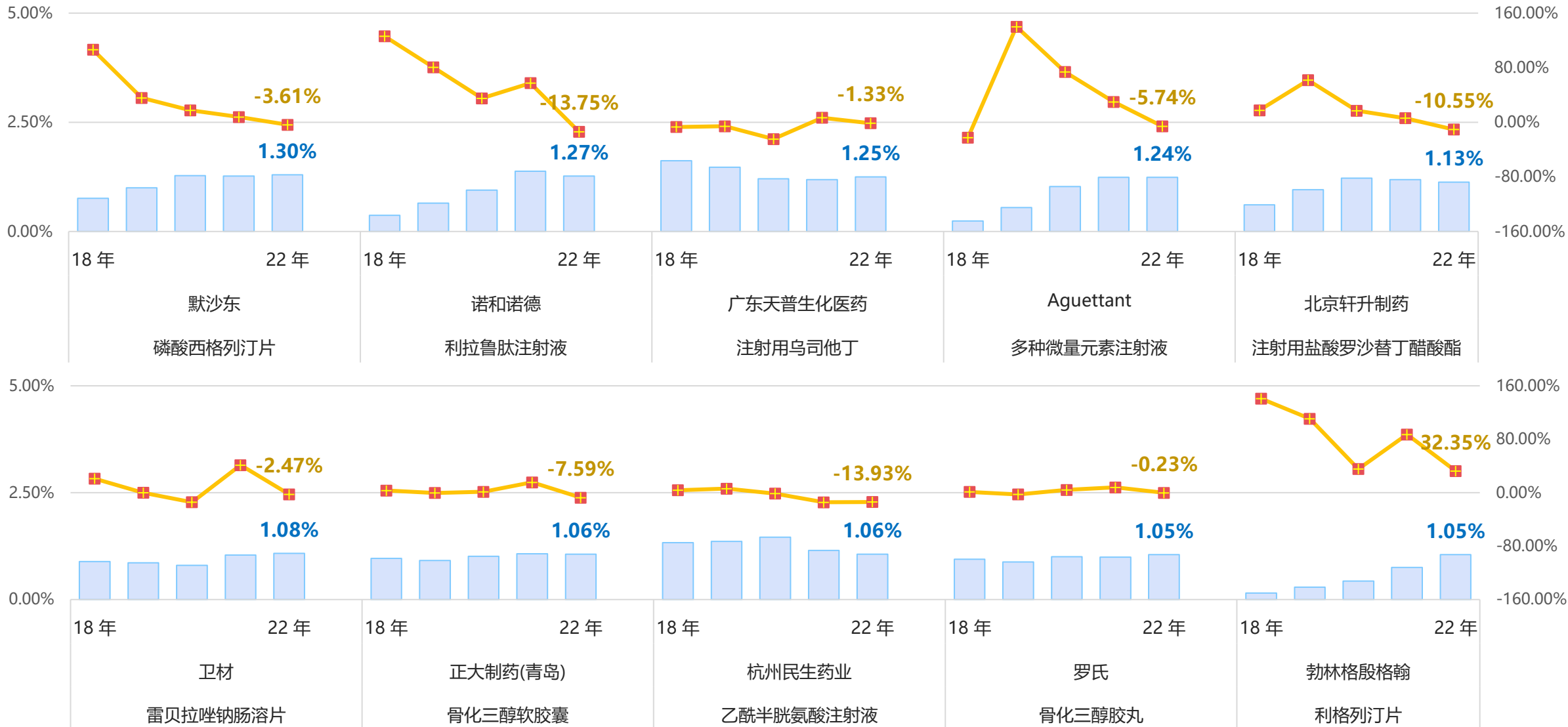
排名	品牌	企业简称	2022年市场份额
1	异甘草酸镁注射液	正大天晴药业集团	2.67%
2	注射用烟酰胺	吉林津升制药	1.93%
3	熊去氧胆酸胶囊	Dr.Falk	1.93%
4	达格列净片	阿斯利康	1.87%
5	司美格鲁肽注射液	诺和诺德	1.59%
6	注射用艾普拉唑钠	丽珠集团丽珠制药	1.57%
7	双环醇片	北京协和药厂	1.49%
8	艾普拉唑肠溶片	丽珠集团丽珠制药	1.43%
9	注射用多种维生素(12)	山西普德药业	1.38%
10	甘精胰岛素注射液	赛诺菲	1.33%
11	磷酸西格列汀片	默沙东	1.30%
12	利拉鲁肽注射液	诺和诺德	1.27%
13	注射用乌司他丁	广东天普生化医药	1.25%
14	多种微量元素注射液	Aguettant	1.24%
15	注射用盐酸罗沙替丁醋酸酯	北京轩升制药	1.13%
16	雷贝拉唑钠肠溶片	卫材	1.08%
17	骨化三醇软胶囊	正大制药(青岛)	1.06%
18	乙酰半胱氨酸注射液	杭州民生药业	1.06%
19	骨化三醇胶丸	罗氏	1.05%
20	利格列汀片	勃林格殷格翰	1.05%



2022年消化系统及代谢药品牌TOP10市场份额&增长率



2022年消化系统及代谢药品牌10-20位市场份额&增长率

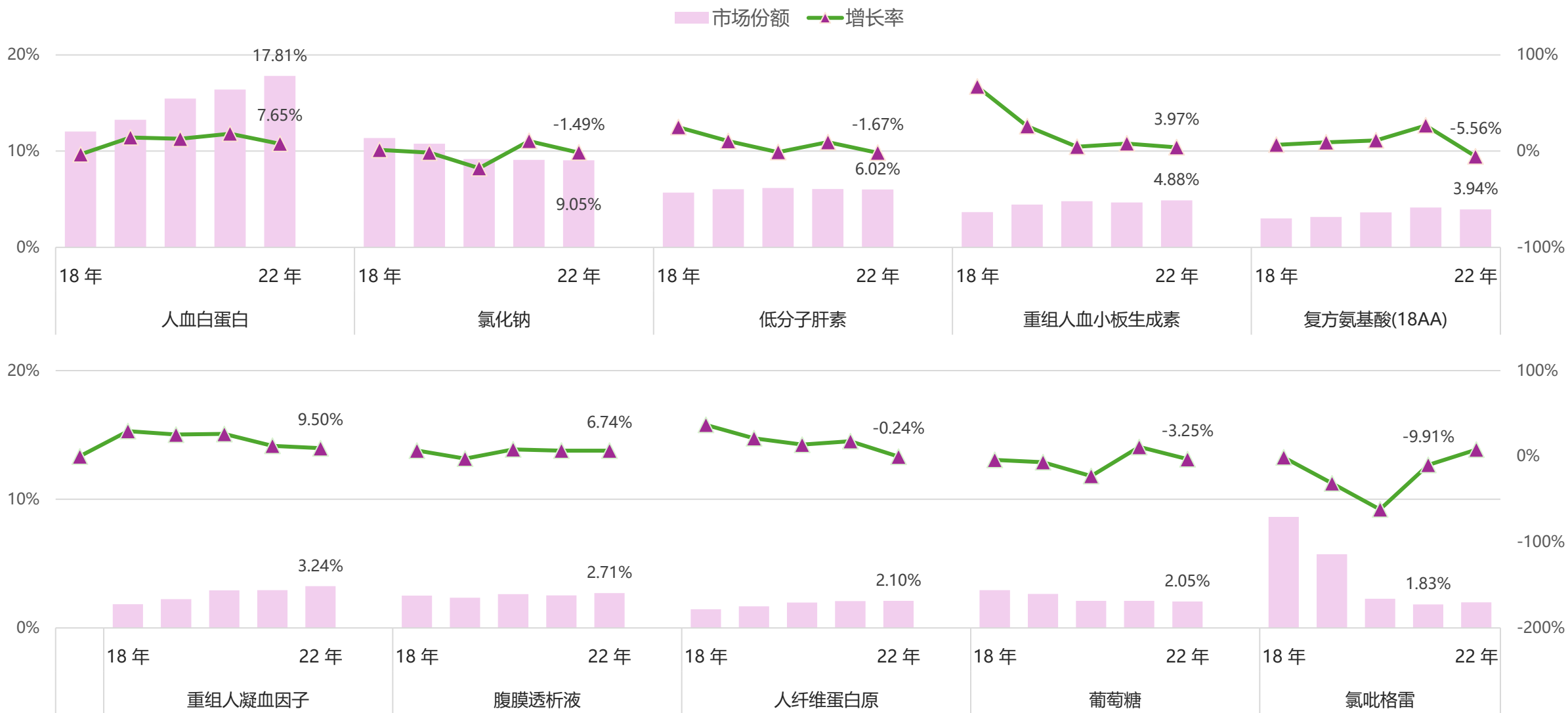


血液和造血系统药物通用名TOP20格局

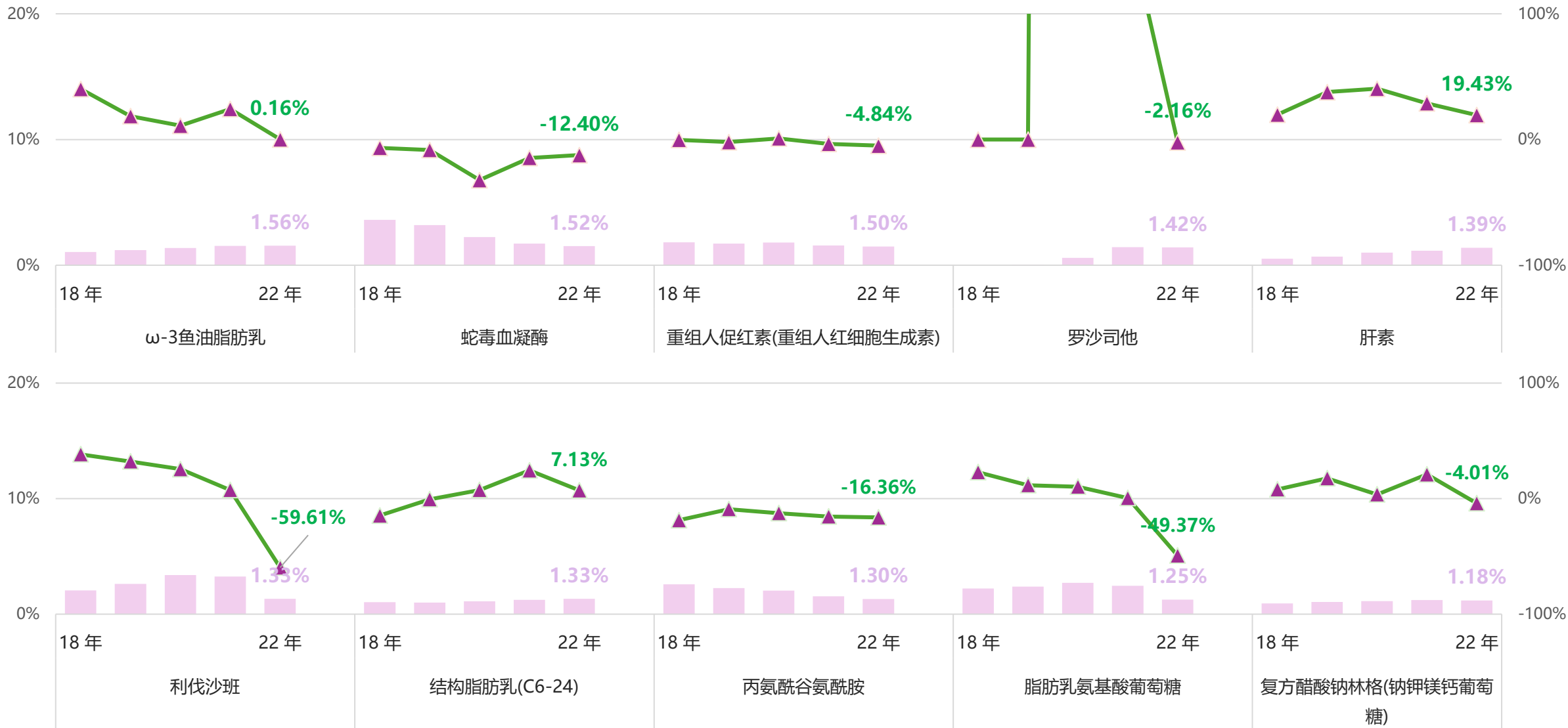
排名	品牌
1	人血白蛋白
2	氯化钠
3	低分子肝素
4	重组人血小板生成素
5	复方氨基酸(18AA)
6	重组人凝血因子
7	腹膜透析液
8	人纤维蛋白原
9	葡萄糖
10	氨吡格雷
11	ω -3鱼油脂肪乳
12	蛇毒血凝酶
13	重组人促红素(重组人红细胞生成素)(人促红素)
14	罗沙司他
15	肝素
16	利伐沙班
17	结构脂肪乳(C6-24)
18	丙氨酰谷氨酰胺
19	脂肪乳氨基酸葡萄糖
20	复方醋酸钠林格(钠钾镁钙葡萄糖)



2022年血液和造血系统药物通用名TOP10市场份额&增长率



2022年血液和造血系统药物通用名10-20位市场份额&增长率

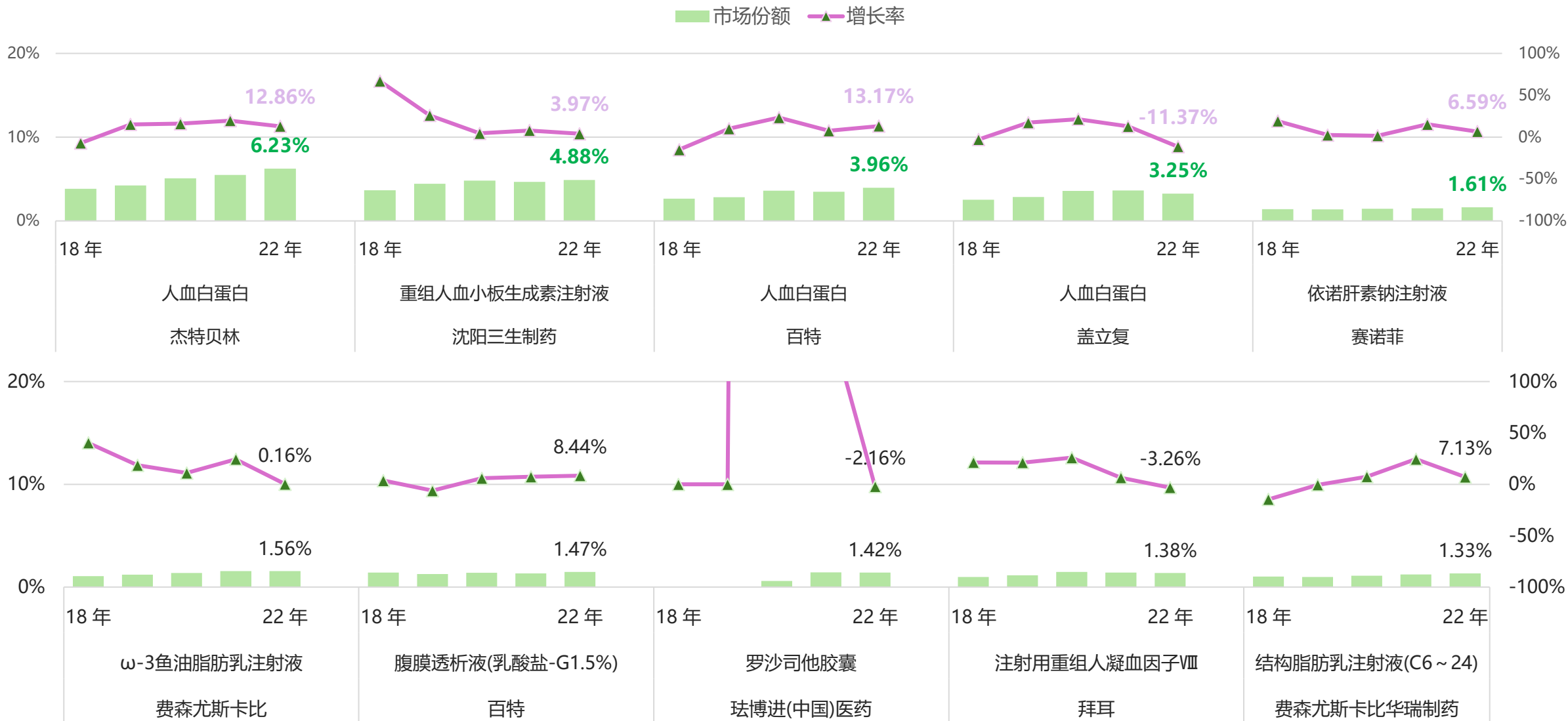


血液和造血系统药物品牌TOP20格局

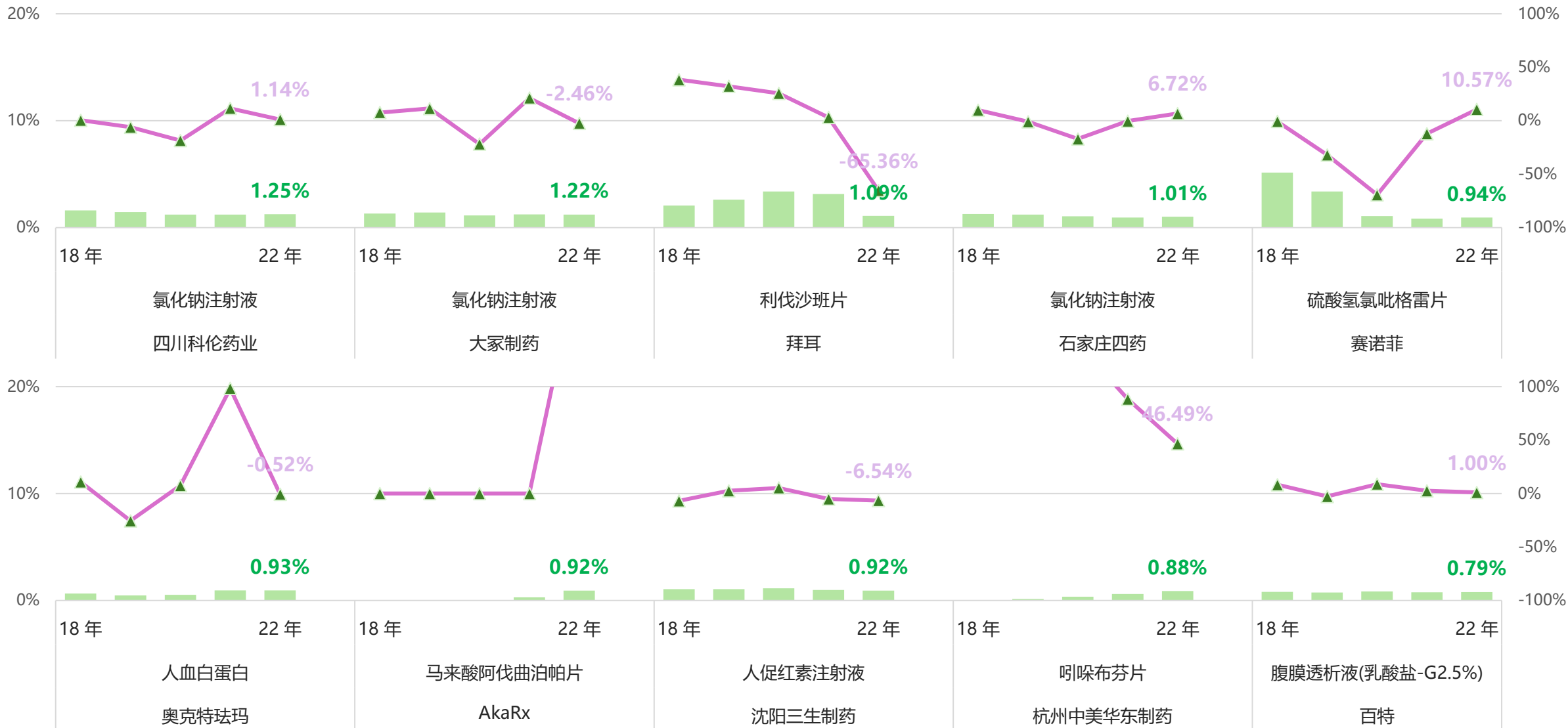
排名	品牌	企业简称	2022年市场份额
1	人血白蛋白	杰特贝林	6.23%
2	重组人血小板生成素注射液	沈阳三生制药	4.88%
3	人血白蛋白	百特	3.96%
4	人血白蛋白	盖立复	3.25%
5	依诺肝素钠注射液	赛诺菲	1.61%
6	ω-3鱼油脂肪乳注射液	费森尤斯卡比	1.56%
7	腹膜透析液(乳酸盐-G1.5%)	百特	1.47%
8	罗沙司他胶囊	珐博进(中国)医药	1.42%
9	注射用重组人凝血因子Ⅷ	拜耳	1.38%
10	结构脂肪乳注射液(C6~24)	费森尤斯卡比华瑞制药	1.33%
11	氯化钠注射液	四川科伦药业	1.25%
12	氯化钠注射液	大冢制药	1.22%
13	利伐沙班片	拜耳	1.09%
14	氯化钠注射液	石家庄四药	1.01%
15	硫酸氢氯吡格雷片	赛诺菲	0.94%
16	人血白蛋白	奥克特珐玛	0.93%
17	马来酸阿伐曲泊帕片	AkaRx	0.92%
18	人促红素注射液	沈阳三生制药	0.92%
19	吲哚布芬片	杭州中美华东制药	0.88%
20	腹膜透析液(乳酸盐-G2.5%)	百特	0.79%



2022年血液和造血系统药物品牌TOP10市场份额&增长率



2022年血液和造血系统药物品牌10-20位市场份额&增长率

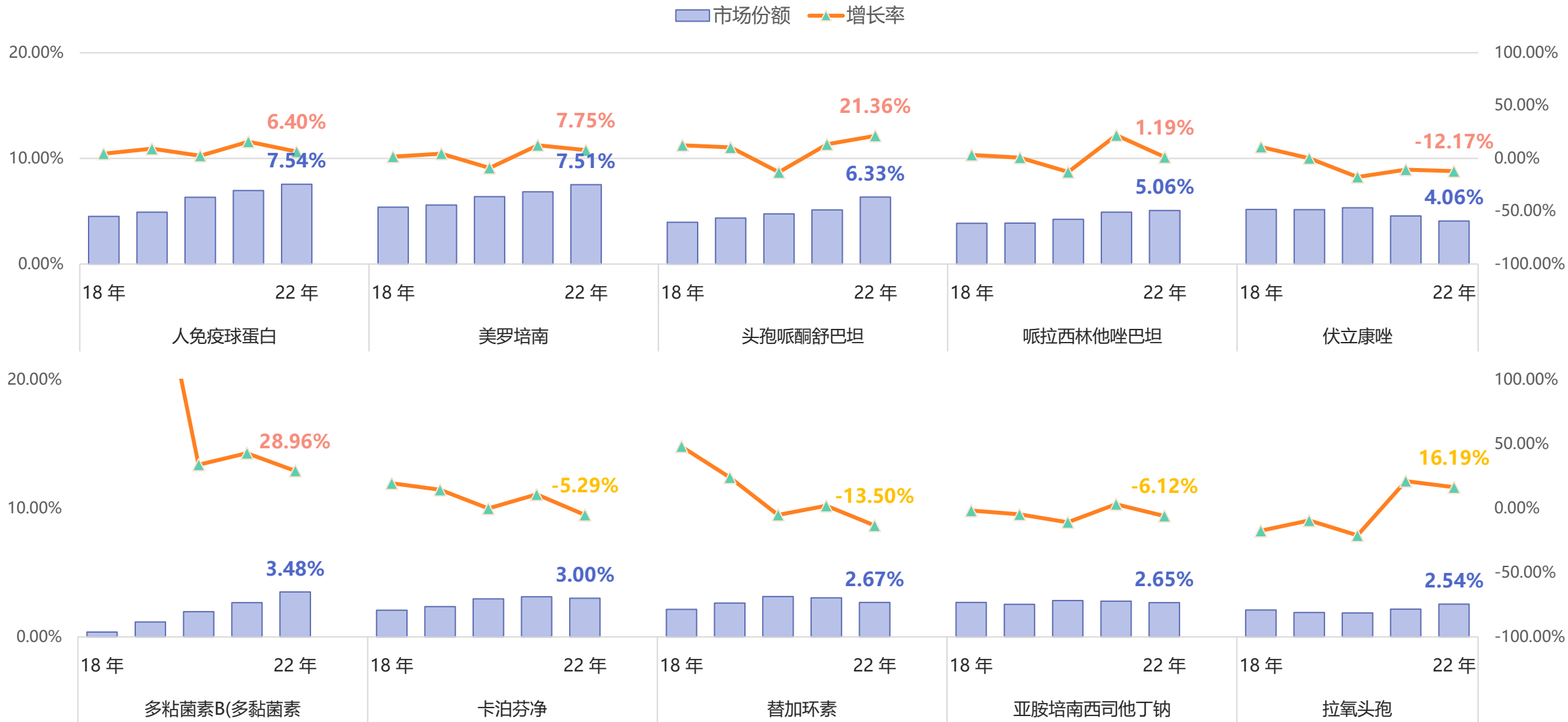


全身用抗感染药物通用名TOP20格局

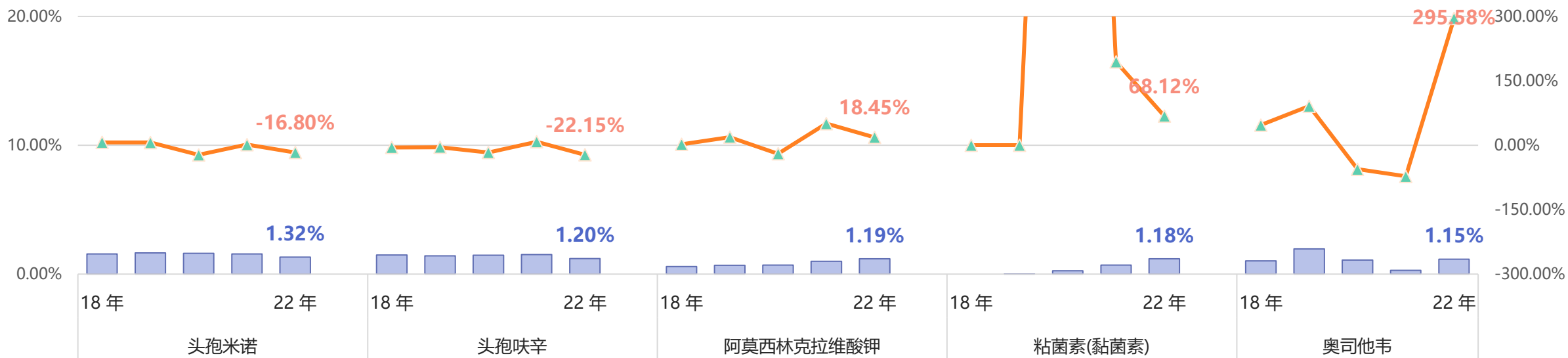
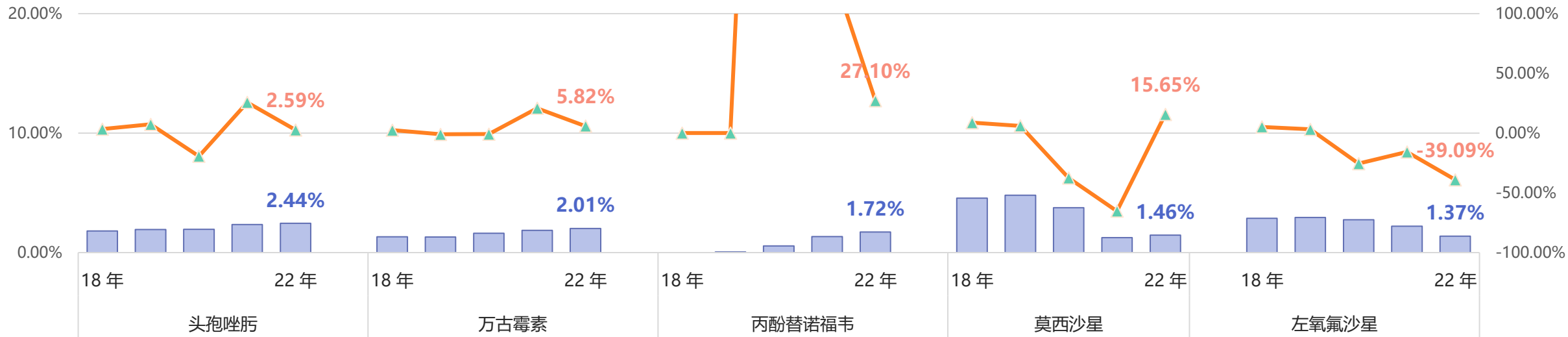
排名	品牌
1	人免疫球蛋白
2	美罗培南
3	头孢哌酮舒巴坦
4	哌拉西林他唑巴坦
5	伏立康唑
6	多粘菌素B(多黏菌素)
7	卡泊芬净
8	替加环素
9	亚胺培南西司他丁钠
10	拉氧头孢
11	头孢唑肟
12	万古霉素
13	丙酚替诺福韦
14	莫西沙星
15	左氧氟沙星
16	头孢米诺
17	头孢哌酮
18	阿莫西林克拉维酸钾
19	粘菌素(黏菌素)
20	奥司他韦



2022年全身用抗感染药物通用名TOP10市场份额&增长率



2022年全身用抗感染药物通用名10-20位市场份额&增长率

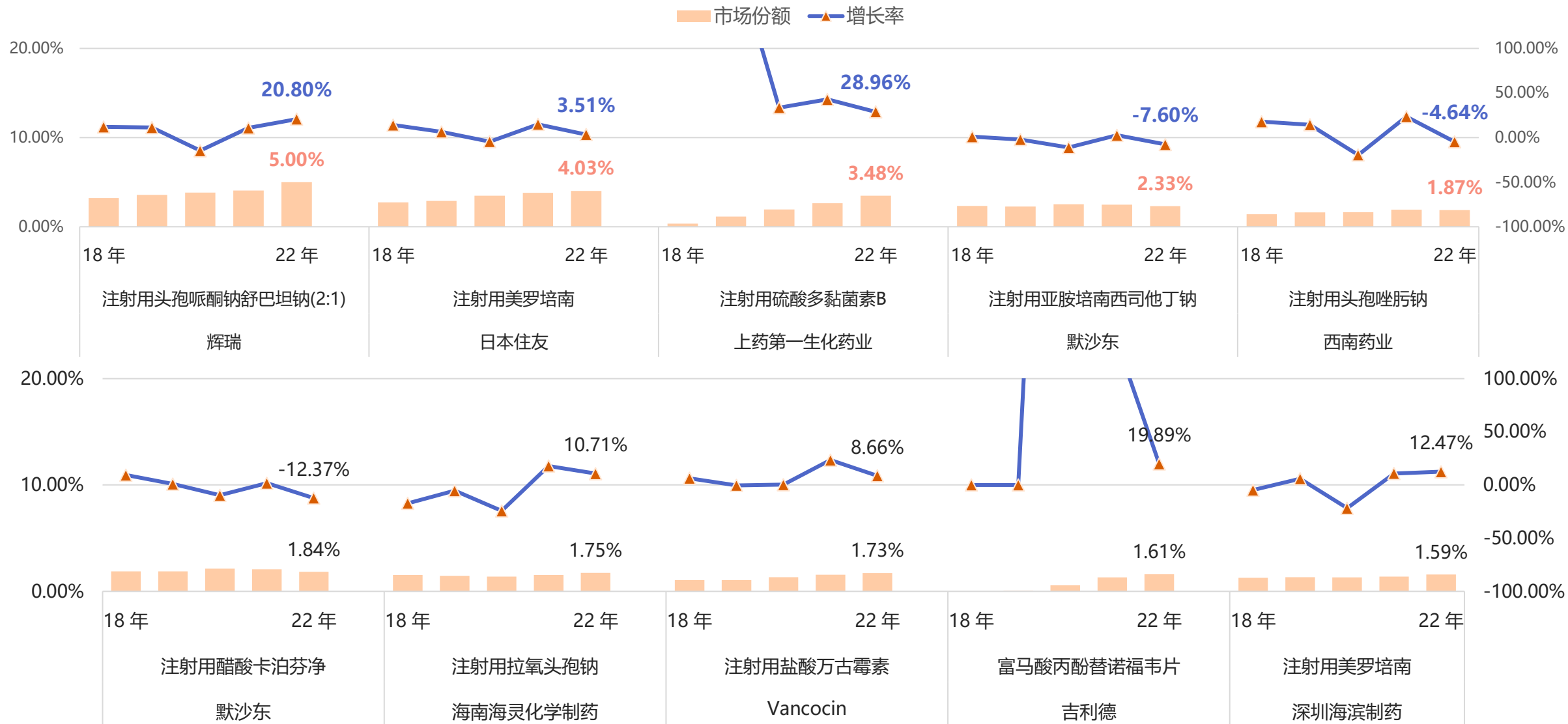


全身用抗感染药物品牌TOP20格局

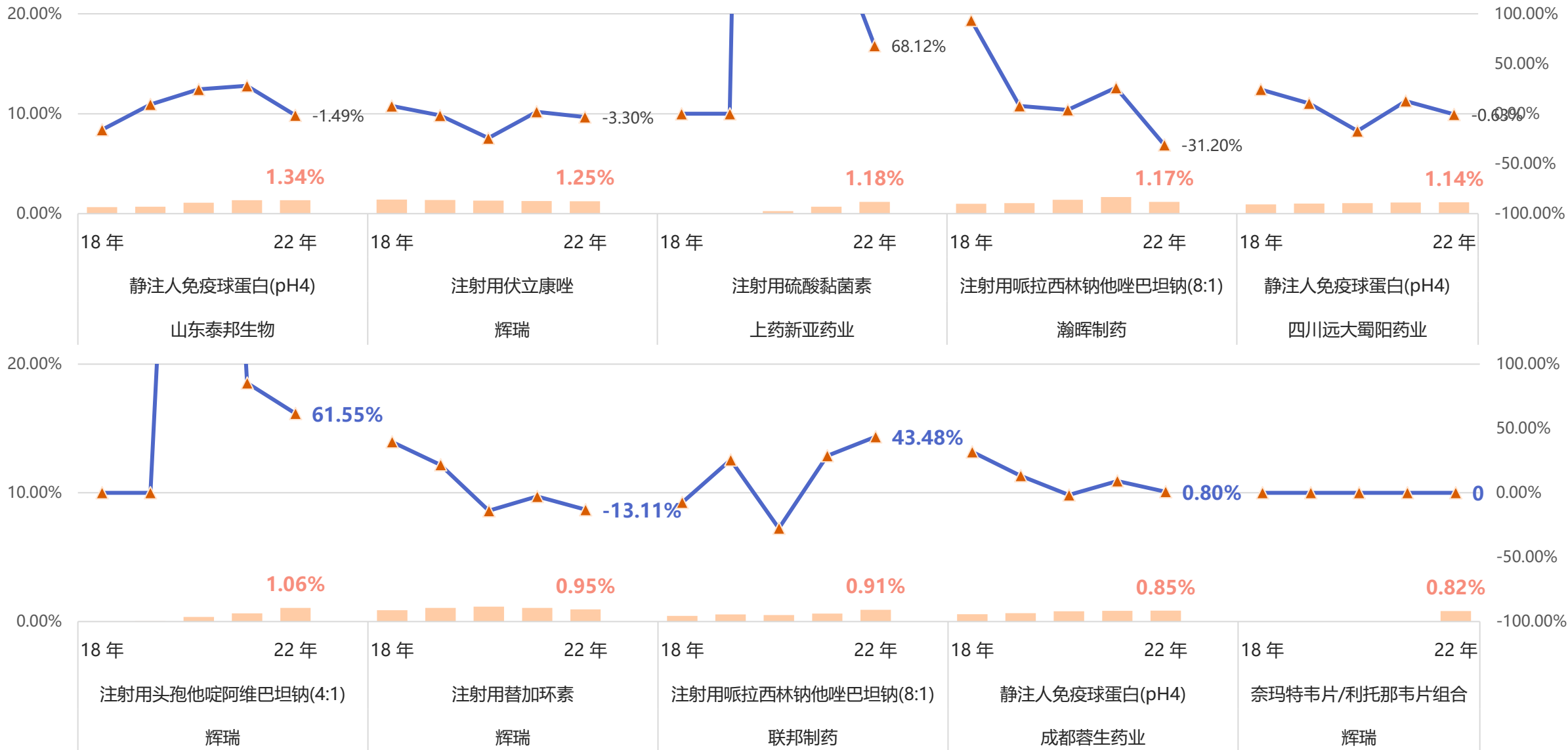
排名	品牌	企业简称	2022年市场份额
1	注射用头孢哌酮钠舒巴坦钠(2:1)	辉瑞	5.00%
2	注射用美罗培南	日本住友	4.03%
3	注射用硫酸多黏菌素B	上药第一生化药业	3.48%
4	注射用亚胺培南西司他丁钠	默沙东	2.33%
5	注射用头孢唑肟钠	西南药业	1.87%
6	注射用醋酸卡泊芬净	默沙东	1.84%
7	注射用拉氧头孢钠	海南海灵化学制药	1.75%
8	注射用盐酸万古霉素	Vancocin	1.73%
9	富马酸丙酚替诺福韦片	吉利德	1.61%
10	注射用美罗培南	深圳海滨制药	1.59%
11	静注人免疫球蛋白(pH4)	山东泰邦生物	1.34%
12	注射用伏立康唑	辉瑞	1.25%
13	注射用硫酸黏菌素	上药新亚药业	1.18%
14	注射用哌拉西林钠他唑巴坦钠(8:1)	瀚晖制药	1.17%
15	静注人免疫球蛋白(pH4)	四川远大蜀阳药业	1.14%
16	注射用头孢他啶阿维巴坦钠(4:1)	辉瑞	1.06%
17	注射用替加环素	辉瑞	0.95%
18	注射用哌拉西林钠他唑巴坦钠(8:1)	联邦制药	0.91%
19	静注人免疫球蛋白(pH4)	成都蓉生药业	0.85%
20	奈玛特韦片/利托那韦片组合	辉瑞	0.82%



2022年全身用抗感染药物品牌TOP10市场份额&增长率



2022年全身用抗感染药物品牌10-20位市场份额&增长率

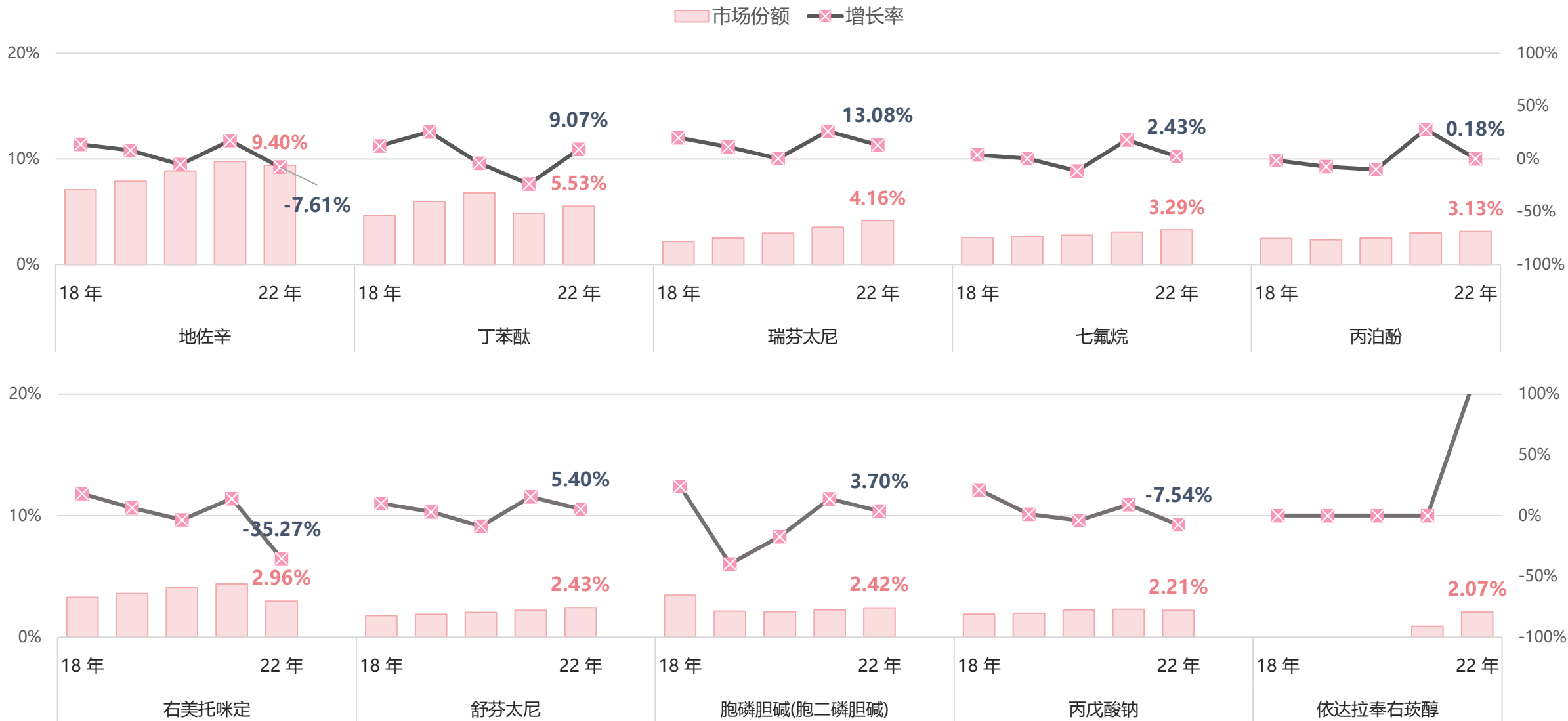


神经系统药物通用名TOP20格局

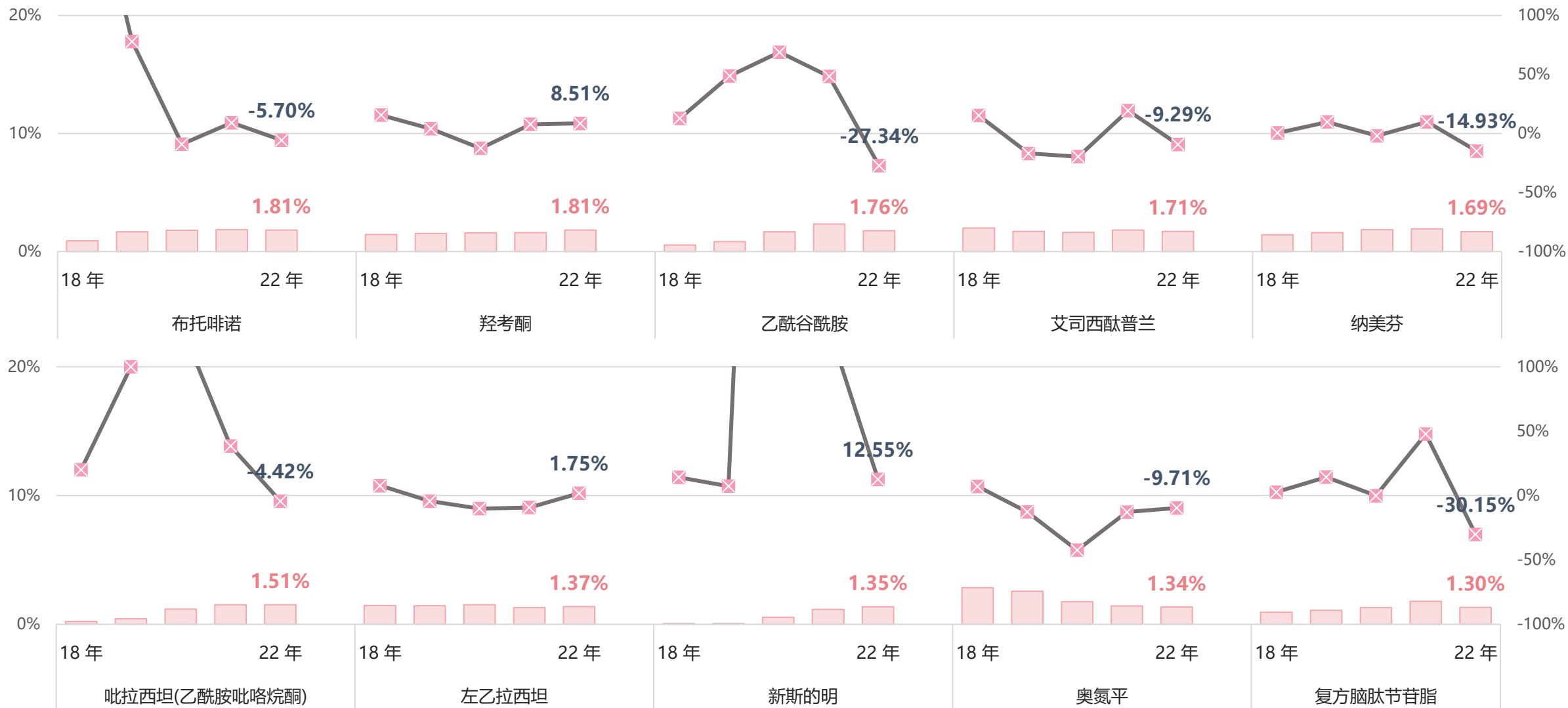
排名	品牌
1	地佐辛
2	丁苯酞
3	瑞芬太尼
4	七氟烷
5	丙泊酚
6	右美托咪定
7	舒芬太尼
8	胞磷胆碱(胞二磷胆碱)
9	丙戊酸钠
10	依达拉奉右莛醇
11	布托啡诺
12	羟考酮
13	乙酰谷酰胺
14	艾司西酞普兰
15	纳美芬
16	吡拉西坦(乙酰胺吡咯烷酮)
17	左乙拉西坦
18	新斯的明
19	奥氮平
20	复方脑肽节苷脂



2022年神经系统药物通用名TOP10市场份额&增长率



2022年神经系统药物通用名10-20位市场份额&增长率

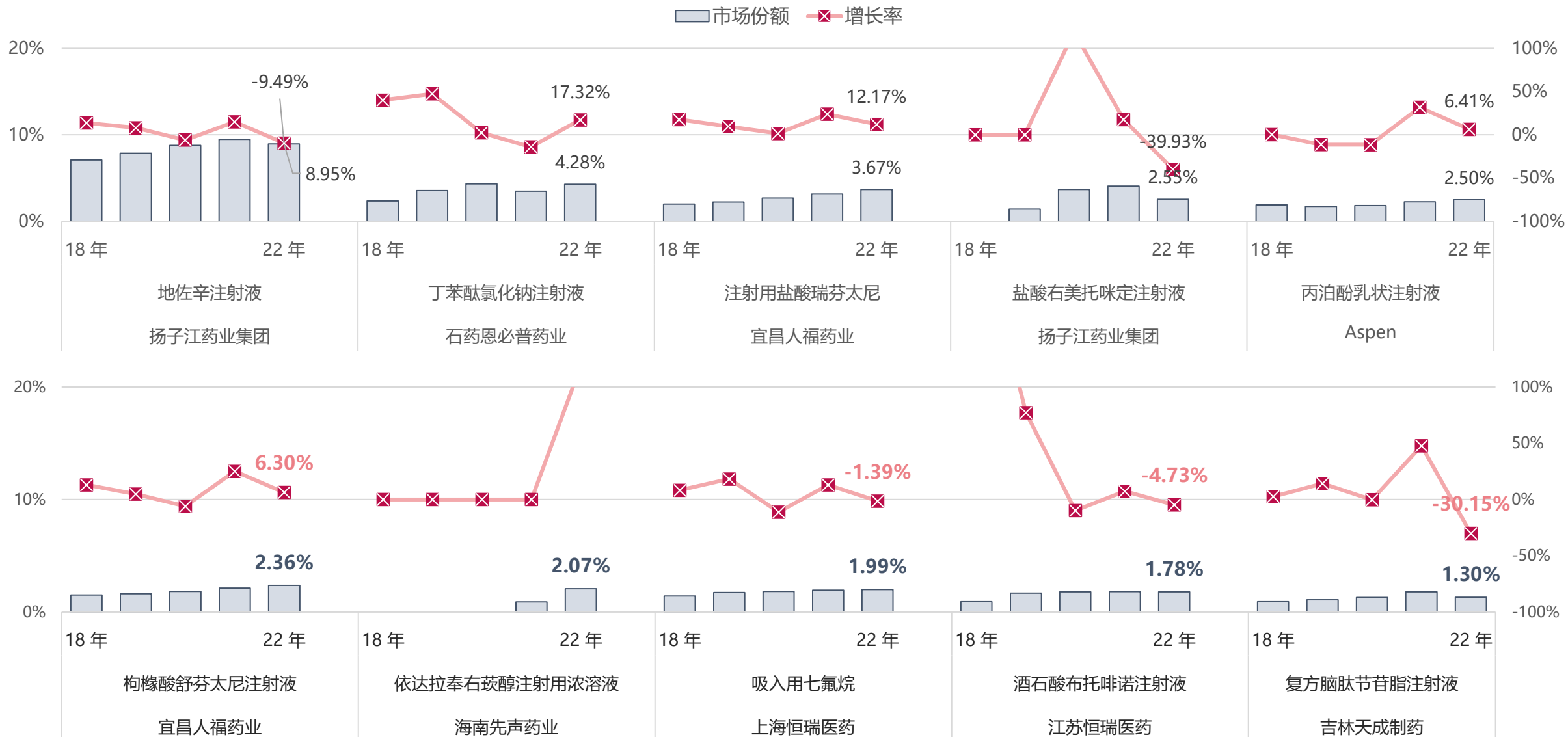


神经系统药物品牌TOP20格局

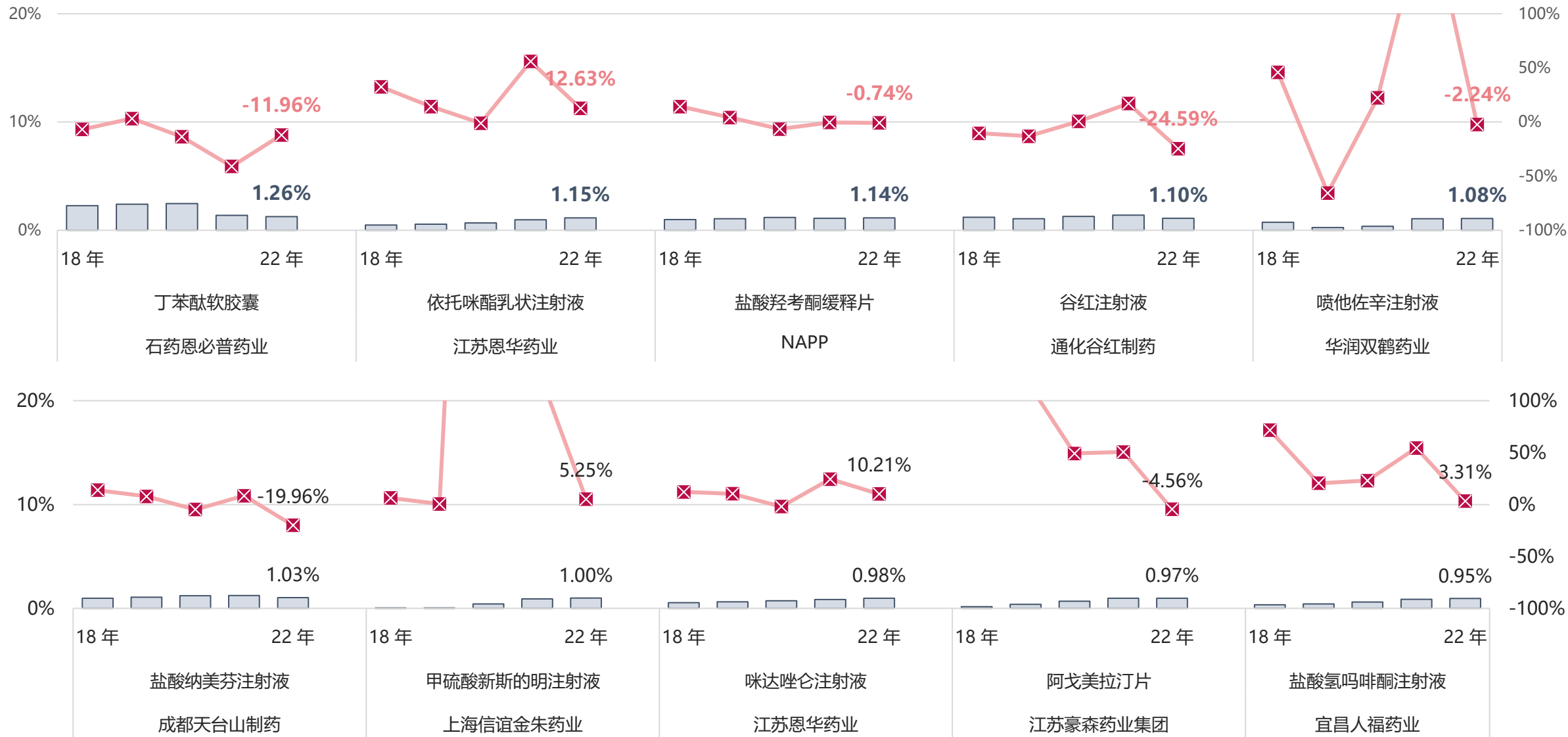
排名	品牌	企业简称	2022年市场份额
1	地佐辛注射液	扬子江药业集团	0.89%
2	丁苯酞氯化钠注射液	石药恩必普药业	0.85%
3	注射用盐酸瑞芬太尼	宜昌人福药业	0.72%
4	盐酸右美托咪定注射液	扬子江药业集团	0.69%
5	丙泊酚乳状注射液	Aspen	0.69%
6	枸橼酸舒芬太尼注射液	宜昌人福药业	0.67%
7	依达拉奉右莛醇注射用浓溶液	海南先声药业	0.67%
8	吸入用七氟烷	上海恒瑞医药	0.62%
9	酒石酸布托啡诺注射液	江苏恒瑞医药	0.54%
10	复方脑肽节苷脂注射液	吉林天成制药	0.54%
11	丁苯酞软胶囊	石药恩必普药业	0.53%
12	依托咪酯乳状注射液	江苏恩华药业	0.49%
13	盐酸羟考酮缓释片	NAPP	0.46%
14	谷红注射液	通化谷红制药	0.45%
15	喷他佐辛注射液	华润双鹤药业	0.44%
16	盐酸纳美芬注射液	成都天台山制药	0.44%
17	甲硫酸新斯的明注射液	上海信谊金朱药业	0.43%
18	咪达唑仑注射液	江苏恩华药业	0.42%
19	阿戈美拉汀片	江苏豪森药业集团	0.42%
20	盐酸氢吗啡酮注射液	宜昌人福药业	0.38%



2022年神经系统药物品牌TOP10市场份额&增长率



2022年神经系统药物品牌10-20位市场份额&增长率

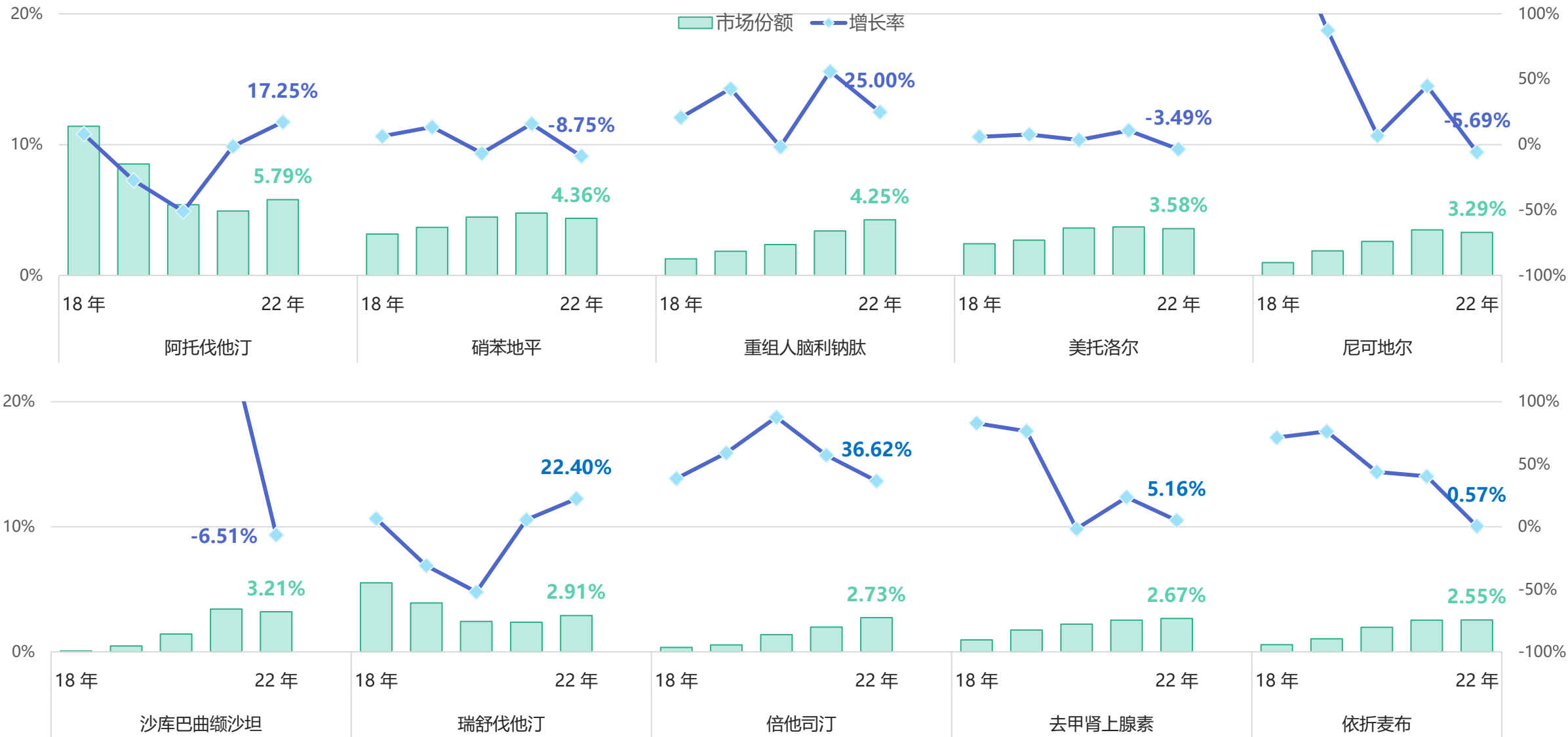


心脑血管系统药物通用名TOP20格局

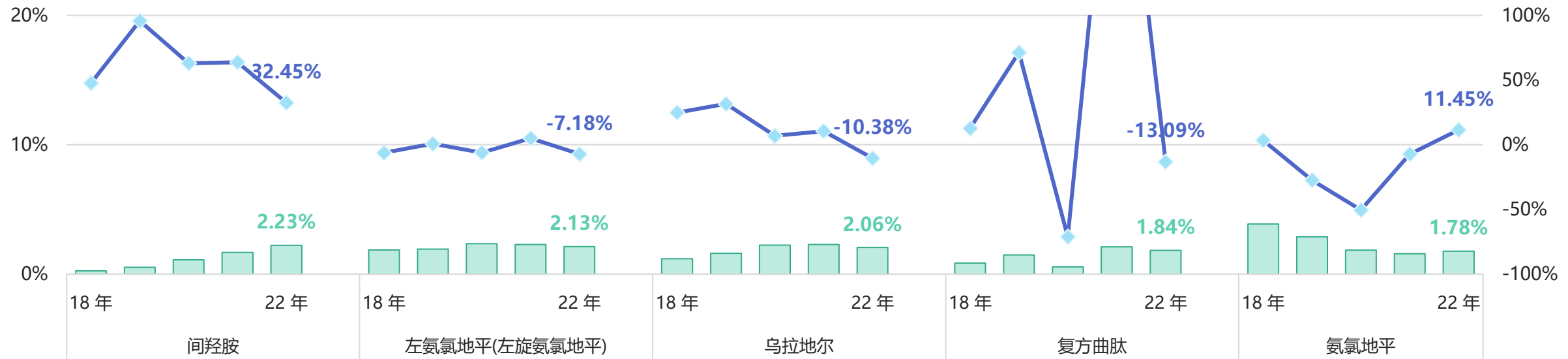
排名	品牌
1	阿托伐他汀
2	硝苯地平
3	重组人脑利钠肽
4	美托洛尔
5	尼可地尔
6	沙库巴曲缬沙坦
7	瑞舒伐他汀
8	倍他司汀
9	去甲肾上腺素
10	依折麦布
11	间羟胺
12	左氨氯地平(左旋氨氯地平)
13	乌拉地尔
14	复方曲肽
15	氨氯地平
16	艾司洛尔
17	缬沙坦氨氯地平
18	前列地尔
19	尼麦角林
20	普伐他汀



2022年心脑血管系统药物通用名TOP10市场份额&增长率



2022年心脑血管系统药物通用名10-20位市场份额&增长率



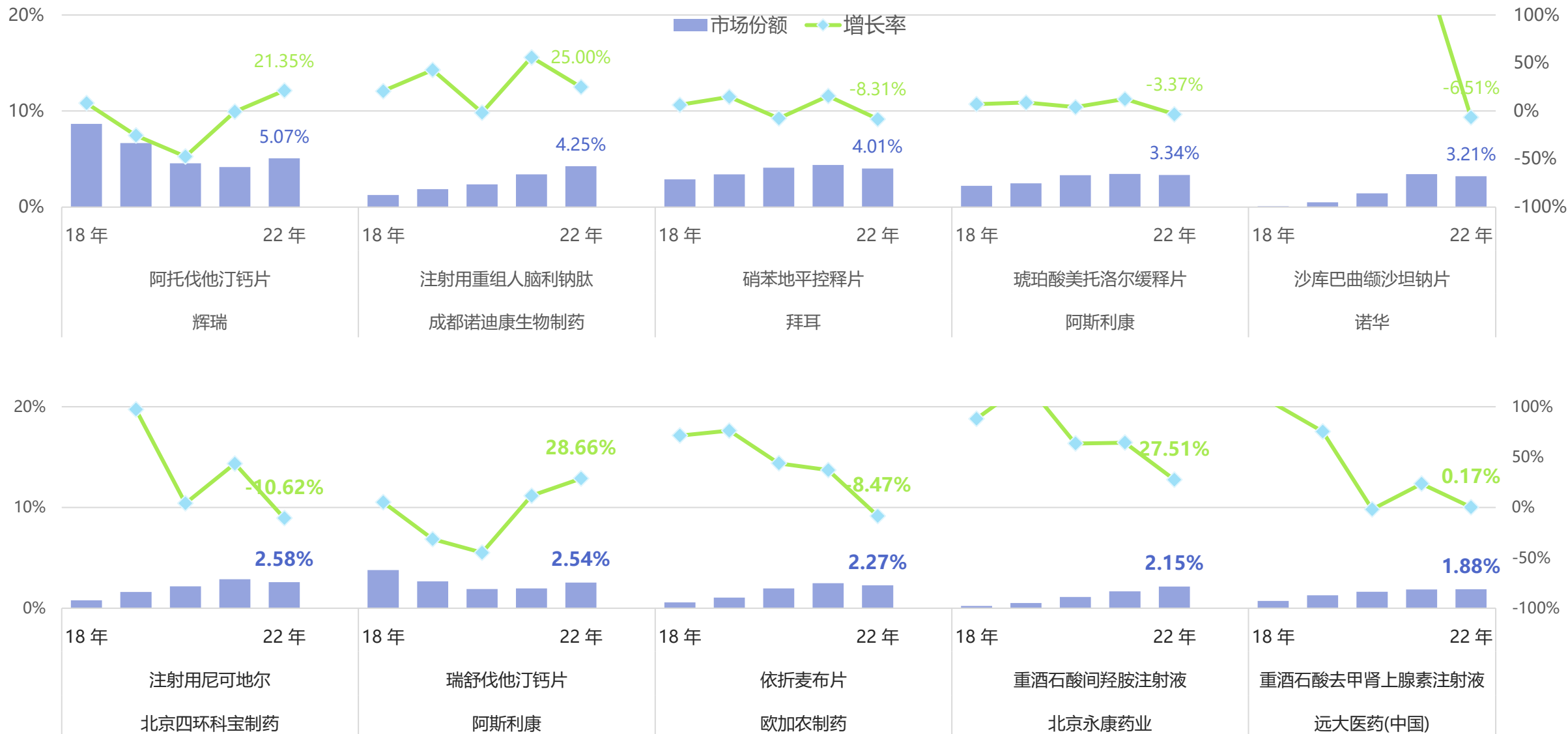
传递最有价值的医学信息

心脑血管系统药物品牌TOP20格局

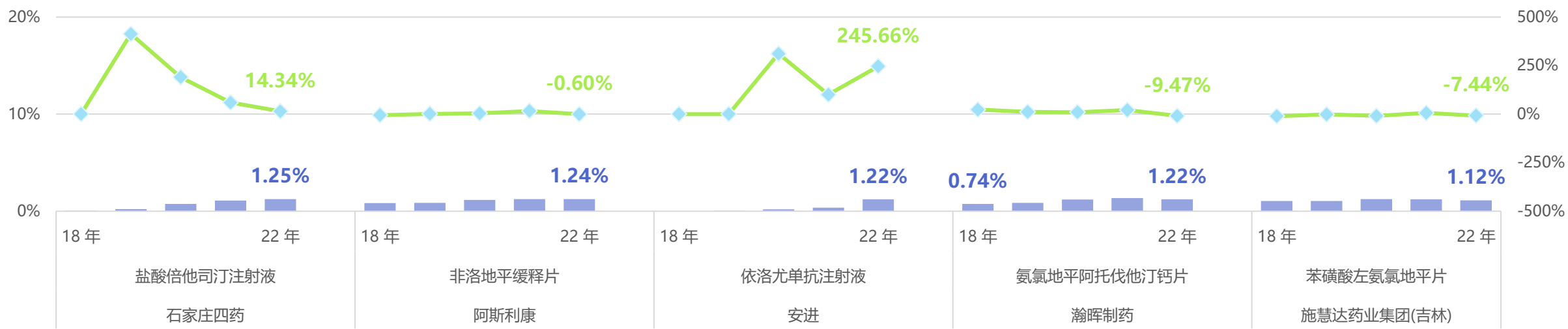
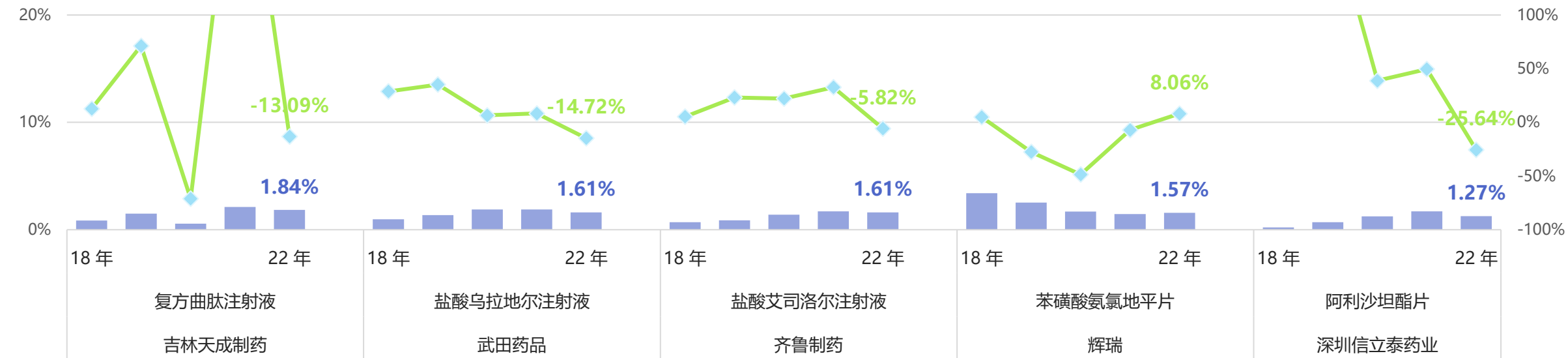
排名	品牌	企业简称	2022年市场份额
1	阿托伐他汀钙片	辉瑞	5.79%
2	注射用重组人脑利钠肽	成都诺迪康生物制药	4.36%
3	硝苯地平控释片	拜耳	4.25%
4	琥珀酸美托洛尔缓释片	阿斯利康	3.58%
5	沙库巴曲缬沙坦钠片	诺华	3.29%
6	注射用尼可地尔	北京四环科宝制药	3.21%
7	瑞舒伐他汀钙片	阿斯利康	2.91%
8	依折麦布片	欧加农制药	2.73%
9	重酒石酸间羟胺注射液	北京永康药业	2.67%
10	重酒石酸去甲肾上腺素注射液	远大医药(中国)	2.55%
11	复方曲肽注射液	吉林天成制药	2.23%
12	盐酸乌拉地尔注射液	武田药品	2.13%
13	盐酸艾司洛尔注射液	齐鲁制药	2.06%
14	苯磺酸氨氯地平片	辉瑞	1.84%
15	阿利沙坦酯片	深圳信立泰药业	1.78%
16	盐酸倍他司汀注射液	石家庄四药	1.66%
17	非洛地平缓释片	阿斯利康	1.53%
18	依洛尤单抗注射液	安进	1.44%
19	氨氯地平阿托伐他汀钙片	瀚晖制药	1.36%
20	苯磺酸左氨氯地平片	施慧达药业集团(吉林)	1.33%



2022年心脑血管系统药物品牌TOP10市场份额&增长率



2022年心脑血管系统药物品牌10-20位市场份额&增长率

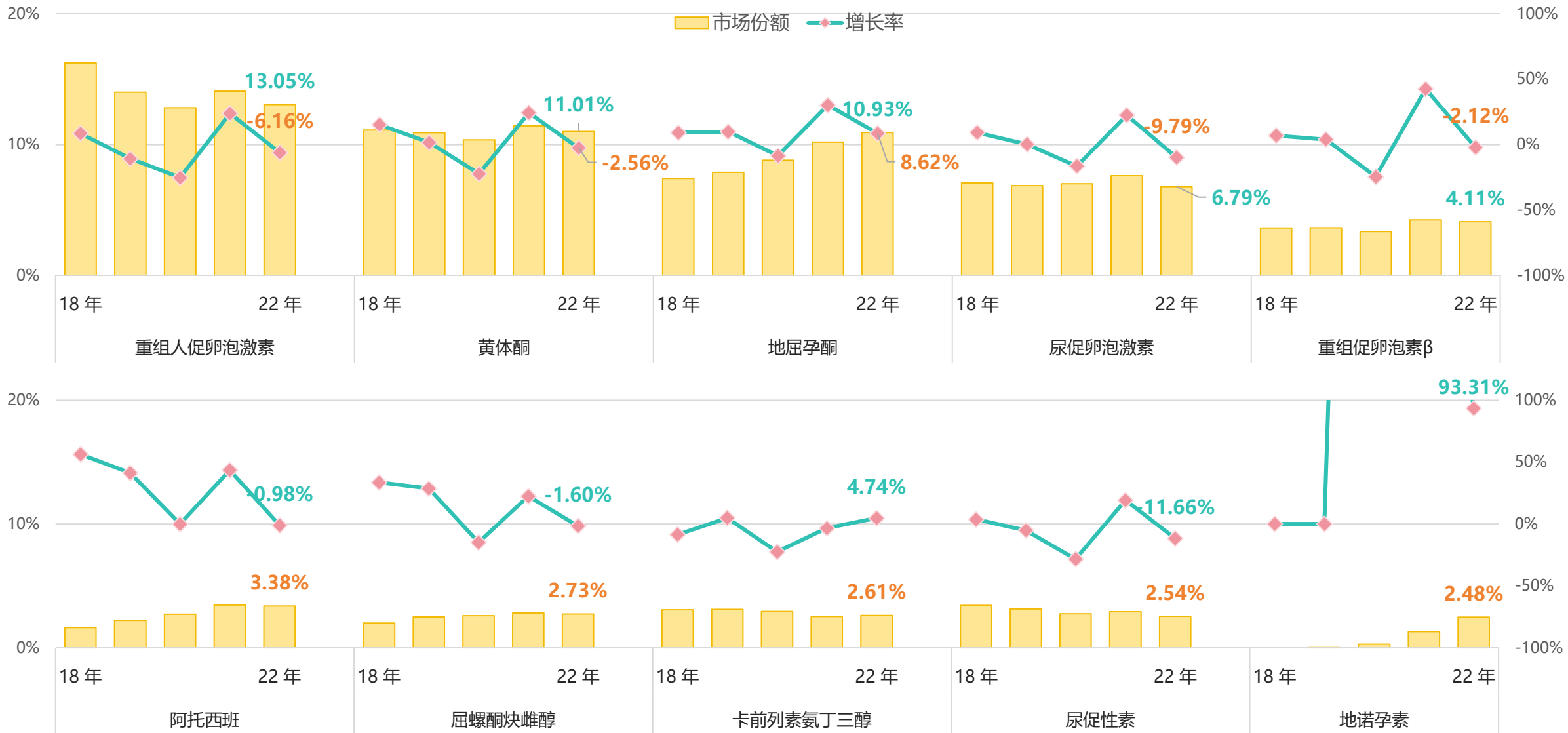


生殖泌尿系统和性激素类药物通用名TOP20格局

排名	品牌
1	重组人促卵泡激素
2	黄体酮
3	地屈孕酮
4	尿促卵泡激素
5	重组促卵泡素β
6	阿托西班
7	屈螺酮炔雌醇
8	卡前列素氨丁三醇
9	尿促性素
10	地诺孕素
11	左炔诺孕酮
12	雌二醇/雌二醇地屈孕酮
13	雌二醇
14	绒促性素
15	麦角新碱
16	硝味太尔制霉菌素
17	坦洛新(坦索罗辛)
18	非那雄胺
19	重组人促黄体激素α
20	他达拉非

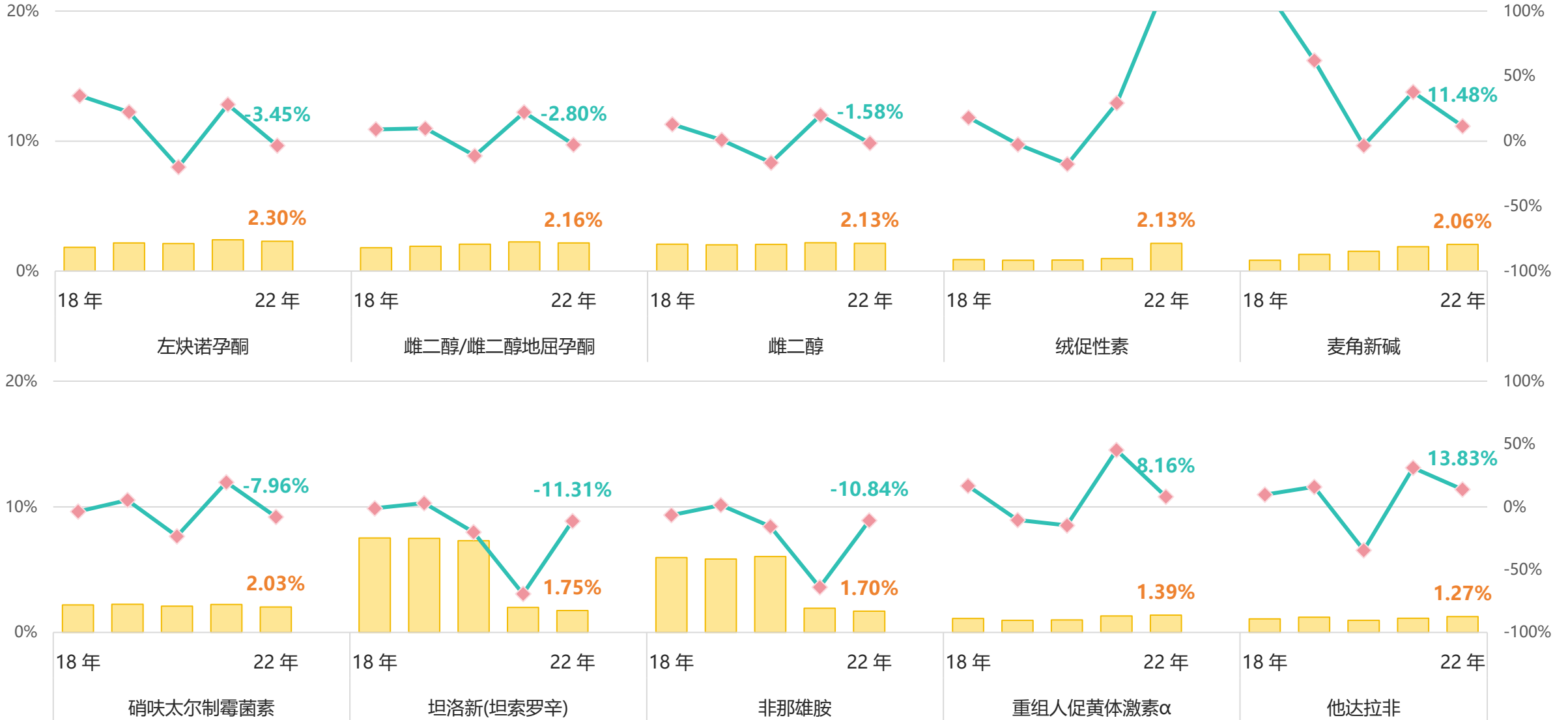


2022年生殖泌尿系统和性激素类药物通用名TOP10市场份额&增长率



传递最有价值的医学信息

2022年生殖泌尿系统和性激素类药物通用名10-20位市场份额&增长率

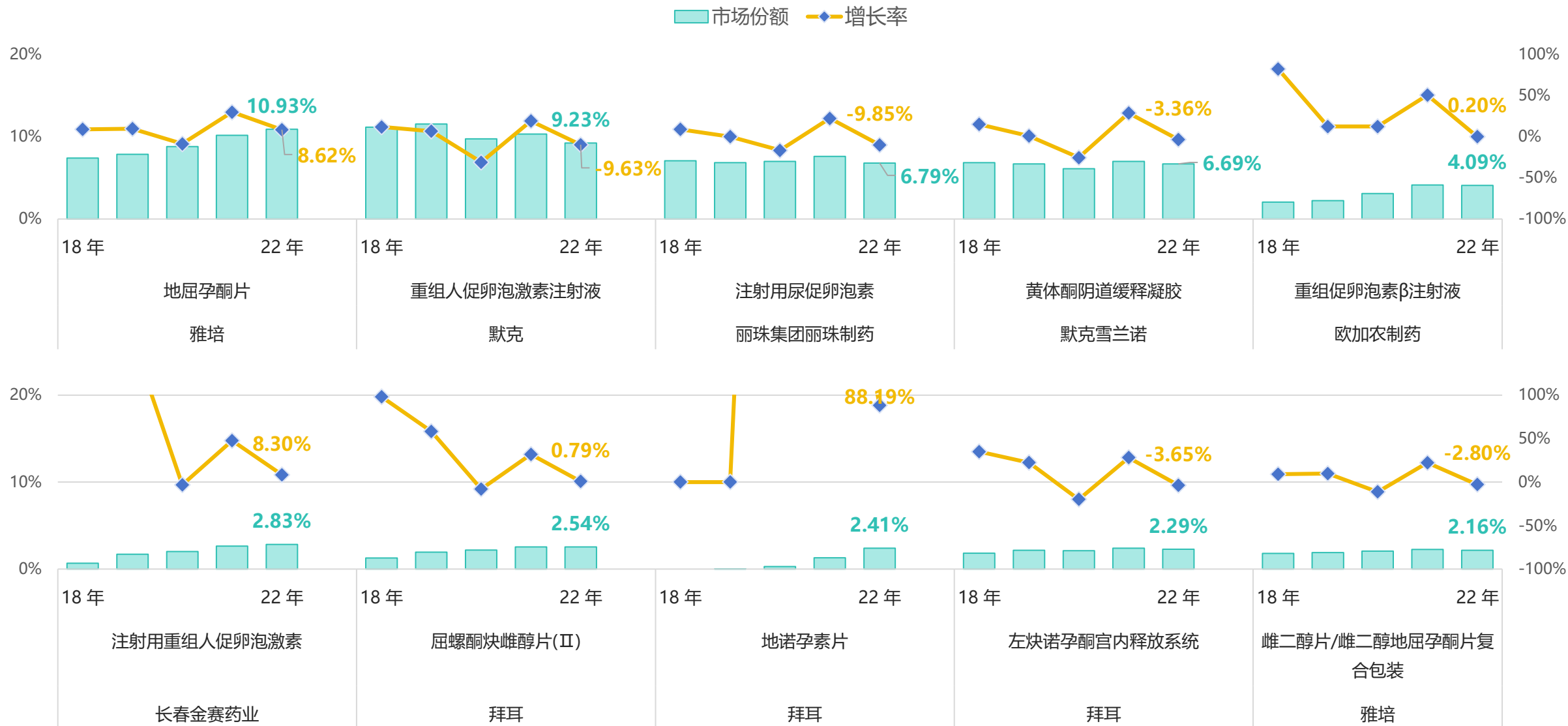


生殖泌尿系统和性激素类药物品牌TOP20格局

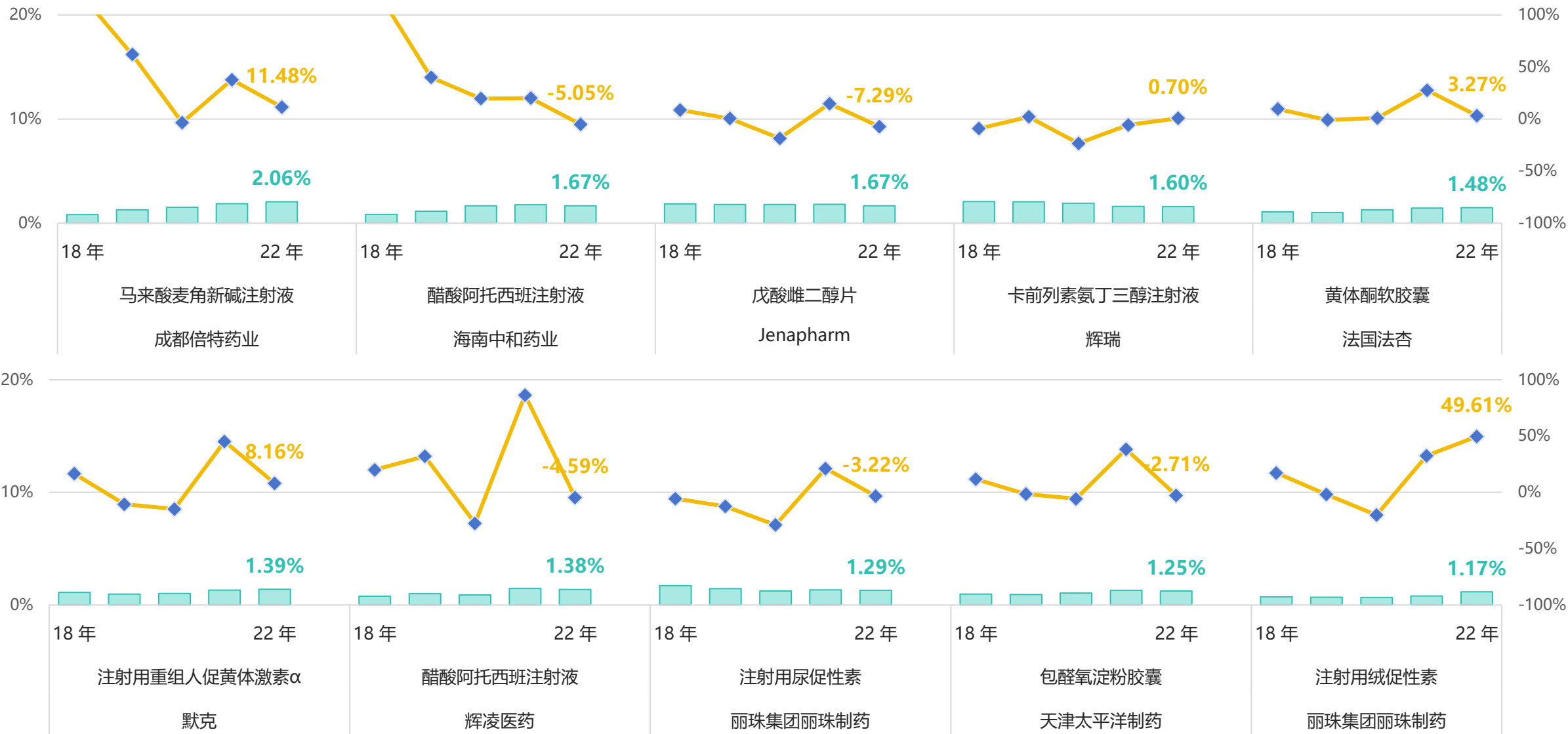
排名	品牌	企业简称	2022年市场份额
1	地屈孕酮片	雅培	10.93%
2	重组人促卵泡激素注射液	默克	9.23%
3	注射用尿促卵泡素	丽珠集团丽珠制药	6.79%
4	黄体酮阴道缓释凝胶	默克雪兰诺	6.69%
5	重组促卵泡素β注射液	欧加农制药	4.09%
6	注射用重组人促卵泡激素	长春金赛药业	2.83%
7	屈螺酮炔雌醇片(II)	拜耳	2.54%
8	地诺孕素片	拜耳	2.41%
9	左炔诺孕酮宫内释放系统	拜耳	2.29%
10	雌二醇片/雌二醇地屈孕酮片复合包装	雅培	2.16%
11	马来酸麦角新碱注射液	成都倍特药业	2.06%
12	醋酸阿托西班注射液	海南中和药业	1.67%
13	戊酸雌二醇片	Jenapharm	1.67%
14	卡前列素氨丁三醇注射液	辉瑞	1.60%
15	黄体酮软胶囊	法国法杏	1.48%
16	注射用重组人促黄体激素α	默克	1.39%
17	醋酸阿托西班注射液	辉凌医药	1.38%
18	注射用尿促性素	丽珠集团丽珠制药	1.29%
19	包醛氧淀粉胶囊	天津太平洋制药	1.25%
20	注射用绒促性素	丽珠集团丽珠制药	1.17%



2022年生殖泌尿系统和性激素类药物品牌TOP10市场份额&增长率



2022年生殖泌尿系统和性激素类药物品牌10-20位市场份额&增长率



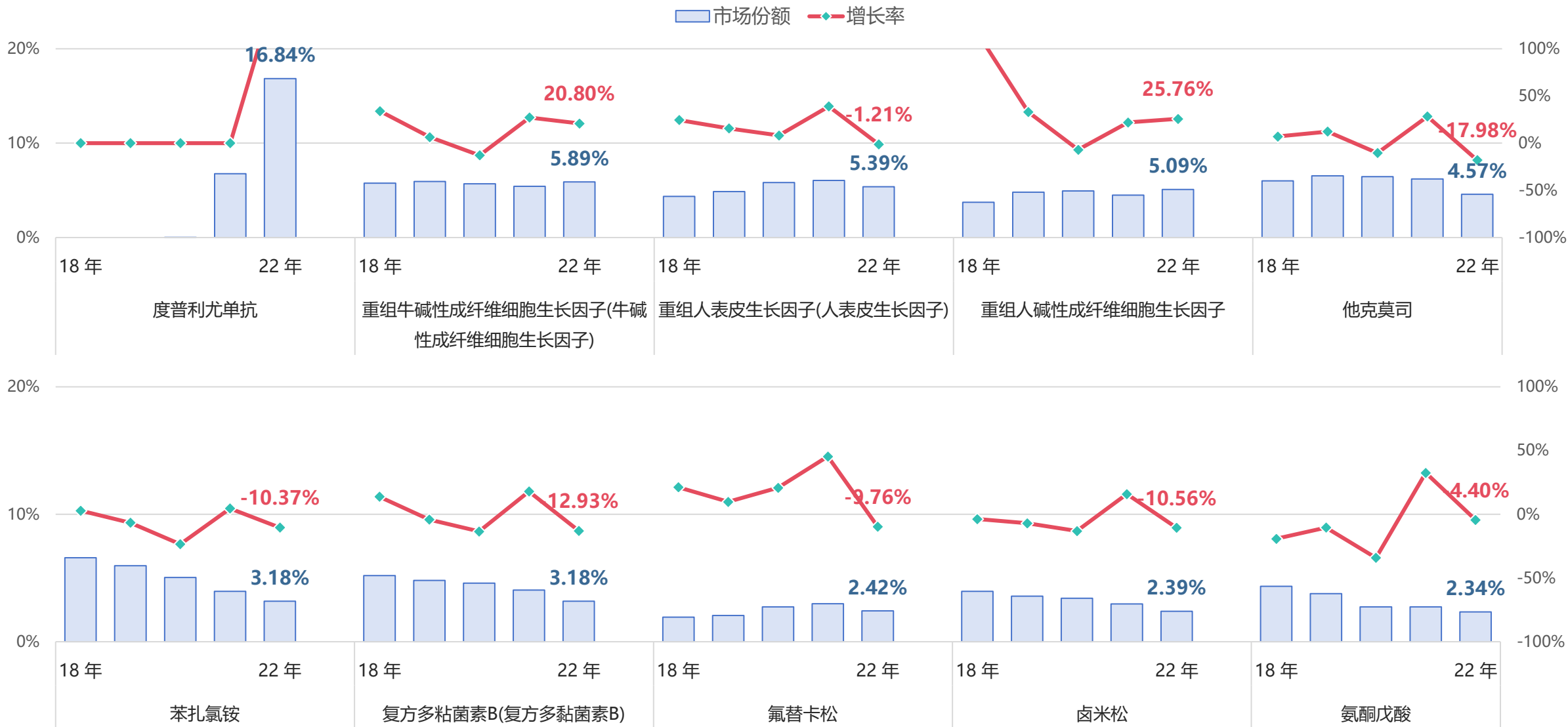
传递最有价值的医学信息

皮肤病用药通用名TOP20格局

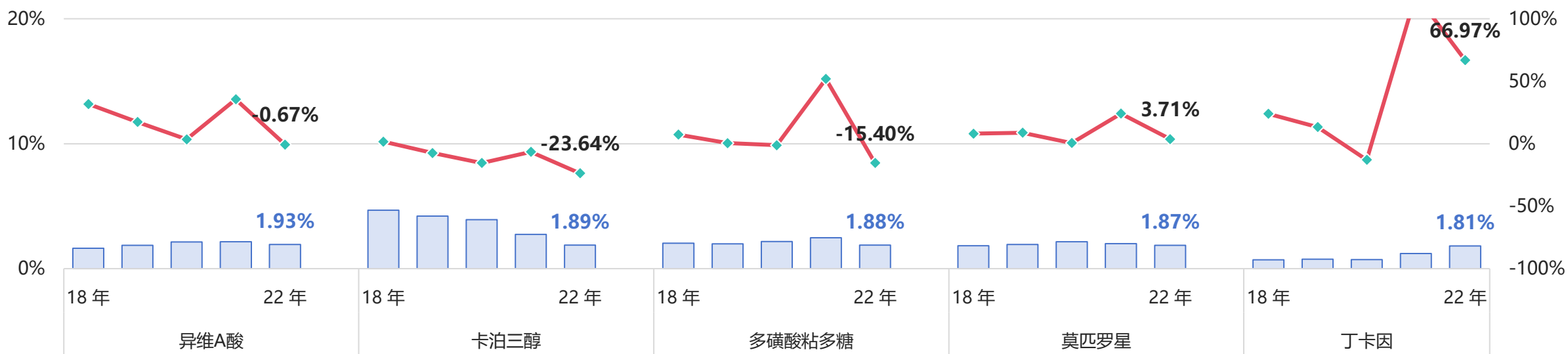
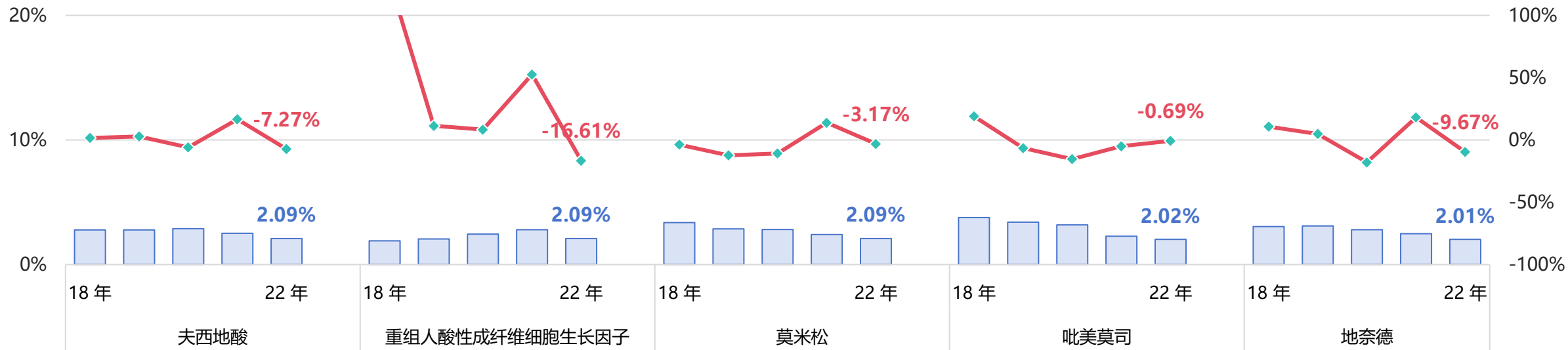
排名	品牌
1	度普利尤单抗
2	重组牛碱性成纤维细胞生长因子(牛碱性成纤维细胞生长因子)
3	重组人表皮生长因子(人表皮生长因子)
4	重组人碱性成纤维细胞生长因子
5	他克莫司
6	苯扎氯铵
7	复方多粘菌素B(复方多黏菌素B)
8	氟替卡松
9	卤米松
10	氨酮戊酸
11	夫西地酸
12	重组人酸性成纤维细胞生长因子
13	莫米松
14	吡美莫司
15	地奈德
16	异维A酸
17	卡泊三醇
18	多磺酸粘多糖
19	莫匹罗星
20	丁卡因



2022年皮肤病用药通用名TOP10市场份额&增长率



2022年皮肤病用药通用名10-20位市场份额&增长率

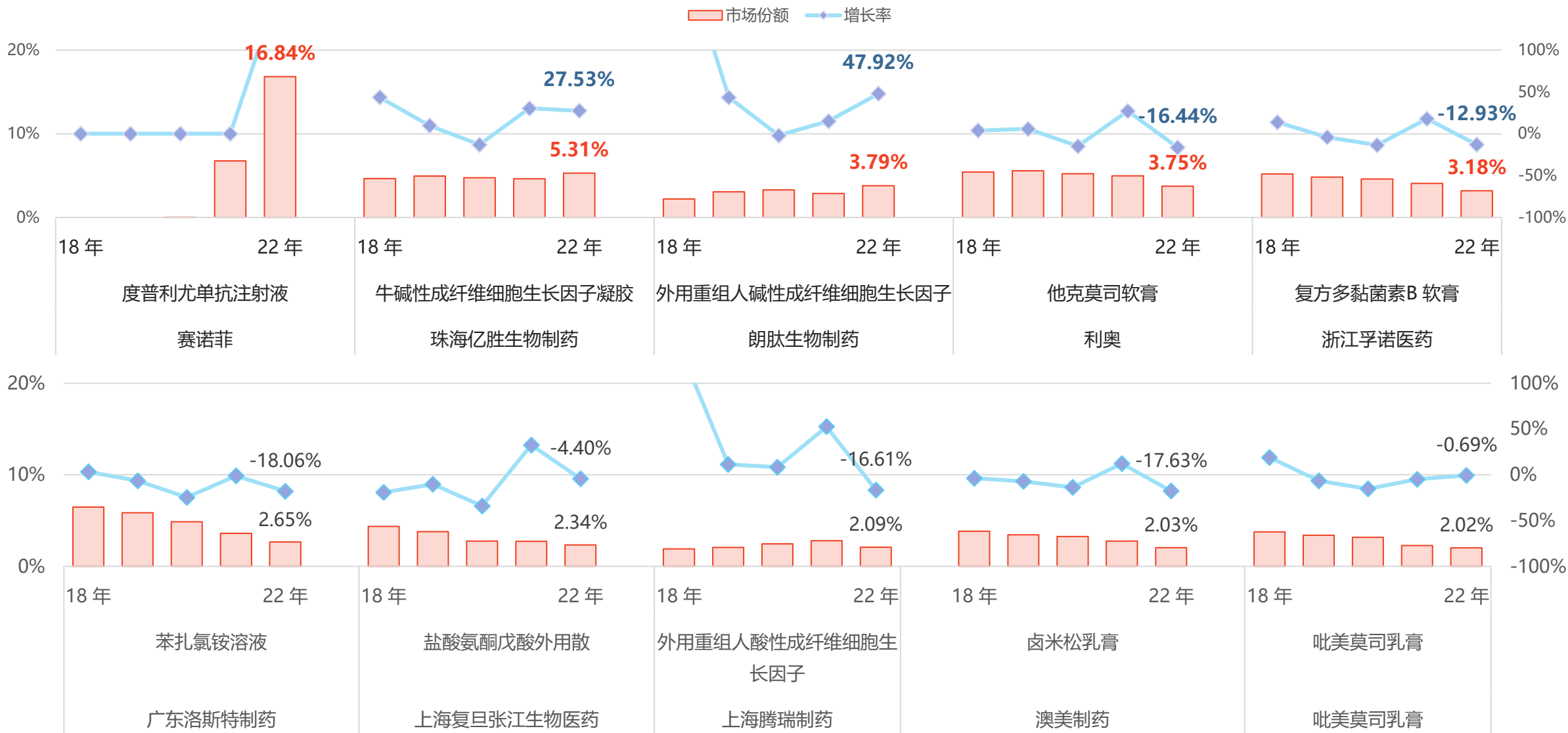


皮肤病用药品牌TOP20格局

排名	品牌	企业简称	2022年市场份额
1	度普利尤单抗注射液	赛诺菲	10.93%
2	牛碱性成纤维细胞生长因子凝胶	珠海亿胜生物制药	9.23%
3	外用重组人碱性成纤维细胞生长因子	朗肽生物制药	6.79%
4	他克莫司软膏	利奥	6.69%
5	复方多黏菌素B 软膏	浙江孚诺医药	4.09%
6	苯扎氯铵溶液	广东洛斯特制药	2.83%
7	盐酸氨酮戊酸外用散	上海复旦张江生物医药	2.54%
8	外用重组人酸性成纤维细胞生长因子	上海腾瑞制药	2.41%
9	卤米松乳膏	澳美制药	2.29%
10	吡美莫司乳膏	美达医药	2.16%
11	地奈德乳膏	重庆华邦制药	2.06%
12	人表皮生长因子外用溶液(I)	深圳华生元基因	1.67%
13	多磺酸粘多糖乳膏	Bridging	1.67%
14	外用人表皮生长因子	上海昊海生物	1.60%
15	盐酸奥布卡因凝胶	沈阳绿洲制药	1.48%
16	人表皮生长因子凝胶	桂林华诺威基因药业	1.39%
17	利多卡因凝胶贴膏	北京泰德制药	1.38%
18	夫西地酸乳膏	澳美制药	1.29%
19	米诺地尔酊	浙江万晟药业	1.25%
20	莫匹罗星软膏	中美天津史克制药	1.17%

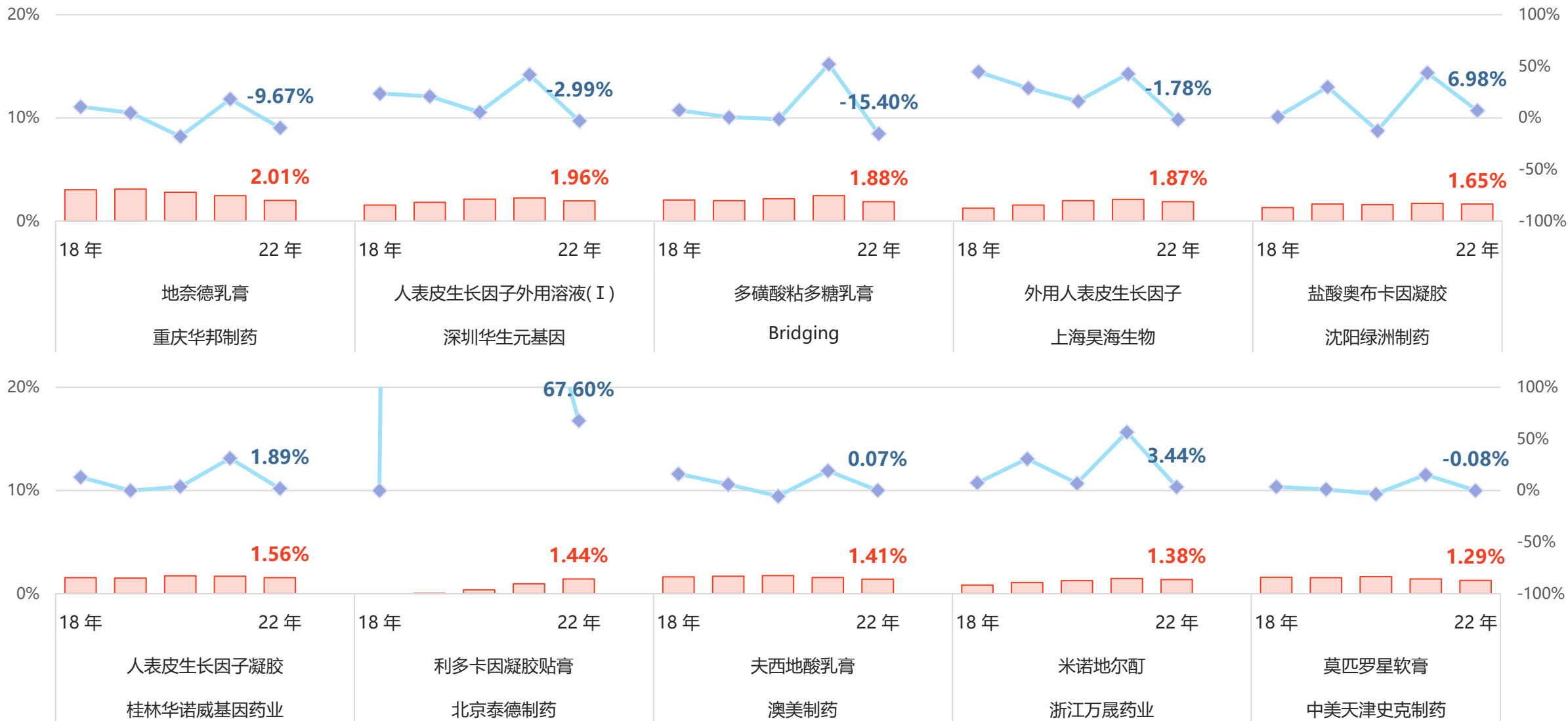


2022年皮肤病用药品牌TOP10市场份额&增长率



传递最有价值的医学信息

2022年皮肤病用药品牌10-20位市场份额&增长率



目录

CONTENTS

01 2022年医药行业经济运行情况

02 2022年化学药制剂进出口情况分析

03 2022年20城市医院化学药用药分析

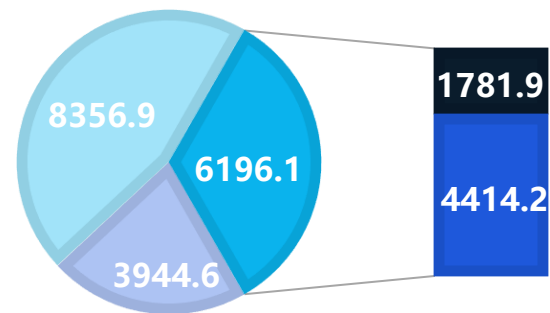
04 2022年我国化学药品注册情况



2022年我国化学药品注册情况

序号	药品名称	公司	类别	适应症
1	多格列艾汀片	华领医药	消化	2 型糖尿病
2	甲苯磺酰胺注射液	天津红日健达康医药	肿瘤	严重气道阻塞的中央型非小细胞肺癌
3	林普利塞片	上海瓊黎药业	肿瘤	用于既往接受过至少两种系统性治疗的复发或难治滤泡性淋巴瘤成人患者
4	瑞维鲁胺片	江苏恒瑞医药	肿瘤	高瘤负荷的转移性激素敏感性前列腺癌(mHSPC)
5	替戈拉生片	山东罗欣药业集团	消化	用于治疗反流性食管炎；与适当的抗菌疗法联用根除成人幽门螺杆菌感染
6	盐酸托鲁地文拉法辛缓释片	山东绿叶制药	神经	用于抑郁症的治疗
7	阿布昔替尼片	辉瑞	肿瘤	用于对其他系统治疗(如激素或生物制剂)应答不佳或不适宜上述治疗的难治性、中重度特应性皮炎成人患者
8	非奈利酮片	拜耳医药	心脑血管	适用于与2 型糖尿病相关的慢性肾脏病成人患者，可降低eGFR(肾小球滤过率)持续下降、终末期肾病的风险
9	维立西呱片	拜耳医药	心脑血管	适用于近期心力衰竭失代偿经静脉治疗后病情稳定的射血分数降低(射血分数<45%)的症状性慢性心力衰竭成人患者，以降低发生心力衰竭住院或需要急诊静脉利尿剂治疗的风险

2022 年国家药品监督管理局批准创新药品种



■ 化学药品原料药制造 ■ 化学药品制剂制造
■ 中药饮片加工 ■ 中成药生产

2022 年国家药品监督管理局共批准18个创新药品种，其中获批的9个创新化学药中，国产6个，进口3个，获批数量与2021年相比有所减少。



9个化学创新药	
抗肿瘤药	4
消化系统药物	2
心脑血管系统药物	2
神经系统药物	1



谢谢关注！

thanks for your attention.

